## 4. แผนภาพความเชื่อมโยง

### แผนงานบูรณาการสร้างความปรองดองและสมานฉันท์
### งบประมาณปี 2560 จำนวน 490.9270 ล้านบาท

**เป้าหมาย** → เป้าหมายที่ 1 : เสริมสร้างความปรองดองและสมานฉันท์ โดยลดและยุติปัญหาข้อขัดแย้ง สร้างความมั่นคงเพื่อประโยชน์สุขของประชาชน

**ตัวชี้วัด** → ตัวชี้วัดที่ 1.1 : ความเชื่อมั่นของประชาชนต่อการดำเนินการสร้างความปรองดองและสมานฉันท์ ไม่น้อยกว่าร้อยละ 80

**แนวทาง** →
- แนวทางที่ 1.1.1 : การรับรู้ปัญหาและการเสริมสร้างการมีส่วนร่วมของประชาชน
- แนวทางที่ 1.1.2 : การเพิ่มประสิทธิภาพในการขับเคลื่อนการปรองดองและสมานฉันท์ในสังคมไทย

**ตัวชี้วัด** →
- ประชาชนกลุ่มเป้าหมายรับรู้การดำเนินการเสริมสร้างความปรองดองและสมานฉันท์ ไม่น้อยกว่าร้อยละ 80
- ผู้ได้รับผลกระทบมีความพึงพอใจในกระบวนการเยียวยา ไม่น้อยกว่าร้อยละ 80
- ความสำเร็จในการขับเคลื่อนการปรองดองและสมานฉันท์ตามแผนการดำเนินงานในระดับพื้นที่ร้อยละ 100

**หน่วยงาน** →

หน่วยงานเจ้าภาพ :
1. กองอำนวยการรักษาความมั่นคงภายในราชอาณาจักร
2. สำนักงานปลัดกระทรวงมหาดไทย

- สำนักนายกรัฐมนตรี
  1. กองอำนวยการรักษาความมั่นคงภายในราชอาณาจักร
  กระทรวงกลาโหม
  1. สำนักงานปลัดกระทรวงกลาโหม
  2. กองบัญชาการกองทัพไทย
  3. กองทัพบก
  4. กองทัพเรือ
  5. กองทัพอากาศ
  กระทรวงแรงงาน
  1. สำนักงานปลัดกระทรวงแรงงาน
  2. กรมการจัดหางาน
  3. กรมสวัสดิการและคุ้มครองแรงงาน
  กระทรวงศึกษาธิการ
  1. สำนักงานปลัดกระทรวงศึกษาธิการ
  2. มหาวิทยาลัยนเรศวร
- กระทรวงการพัฒนาสังคมและความมั่นคงของมนุษย์
  1. กรมพัฒนาสังคมและสวัสดิการ
- สำนักนายกรัฐมนตรี
  1. กองอำนวยการรักษาความมั่นคงภายในราชอาณาจักร
  กระทรวงกลาโหม
  1. กองบัญชาการกองทัพไทย
  2. กองทัพเรือ
  กระทรวงมหาดไทย
  1. สำนักงานปลัดกระทรวงมหาดไทย
  2. กรมการปกครอง
  กระทรวงศึกษาธิการ
  1. สำนักงานปลัดกระทรวงศึกษาธิการ

**งบประมาณ** →
- งบประมาณ 353.2378 ล้านบาท
- งบประมาณ 4.1316 ล้านบาท
- งบประมาณ 133.5576 ล้านบาท

4. แผนภาพความเชื่อมโยง

## แผนงานบูรณาการขับเคลื่อนการแก้ไขปัญหาจังหวัดชายแดนภาคใต้

งบประมาณปี 2560 จำนวน 12,692.2817 ล้านบาท

**เป้าหมาย**

เป้าหมายที่ : 1 พื้นที่มีระบบเฝ้าระวังดูแลความปลอดภัยทั้งในเขตเมือง ชุมชน และหมู่บ้านเป้าหมาย

**ตัวชี้วัด**

ตัวชี้วัดที่ 1.1 : จำนวนเหตุการณ์ลดลง ไม่น้อยกว่าร้อยละ 30 เปรียบเทียบกับค่าเฉลี่ย 3 ปี ย้อนหลัง

**แนวทาง**

แนวทางที่ 1.1.1 : เพิ่มประสิทธิภาพการรักษาความปลอดภัยในชีวิตและทรัพย์สิน

แนวทางที่ 1.1.2 : พัฒนางานอำนวยความยุติธรรมและเยียวยาผู้ที่ได้รับผลกระทบ

**ตัวชี้วัด**

จำนวนเหตุการณ์ลดลงของการก่อเหตุฯใน 7 เมืองหลักไม่น้อยกว่าร้อยละ 30 เทียบกับค่าเฉลี่ย 3 ปีย้อนหลัง

จำนวนหมู่บ้านเสริมสร้างความมั่นคงลดลงไม่น้อยกว่า ร้อยละ 50 จากจำนวนปัจจุบัน

จำนวนคดีความมั่นคงที่เข้าสู่การพิจารณาในชั้นอัยการเพิ่มขึ้นไม่น้อยกว่า ร้อยละ 10 ของจำนวนคดี

ระดับความพึงพอใจของประชาชนในพื้นที่ต่อการอำนวยความยุติธรรมและเยียวยาผู้ได้รับผลกระทบ ไม่น้อยกว่าร้อยละ 70

**หน่วยงาน**

หน่วยงานเจ้าภาพ :
1. สำนักงานสภาความมั่นคงแห่งชาติ
2. กองอำนวยการรักษาความมั่นคงภายในราชอาณาจักร
3. ศูนย์อำนวยการบริหารจังหวัดชายแดนภาคใต้

สำนักนายกรัฐมนตรี
1 กองอำนวยการรักษาความมั่นคงภายในราชอาณาจักร
กระทรวงกลาโหม
1. กองทัพบก
2. กองทัพเรือ
3. กองบัญชาการกองทัพไทย
กระทรวงการท่องเที่ยวและกีฬา
1. กรมพลศึกษา
กระทรวงมหาดไทย
1 กรมการปกครอง
ส่วนราชการไม่สังกัดสำนักนายกรัฐมนตรี กระทรวงหรือทบวง
1. สำนักงานตำรวจแห่งชาติ
2.ศูนย์อำนวยการบริหารจังหวัดชายแดนภาคใต้

สำนักนายกรัฐมนตรี
1.กองอำนวยการรักษาความมั่นคงภายในราชอาณาจักร

ส่วนราชการไม่สังกัดสำนักนายกรัฐมนตรี กระทรวงหรือทบวง
1. สำนักงานตำรวจแห่งชาติ

สำนักนายกรัฐมนตรี
1 กองอำนวยการรักษาความมั่นคงภายในราชอาณาจักร
กระทรวงพัฒนาสังคมและความมั่นคงของมนุษย์
1.สำนักงานปลัดกระทรวงการพัฒนาสังคมและความมั่นคงของมนุษย์
กระทรวงกลาโหม
1 กองทัพอากาศ
กระทรวงยุติธรรม
1 สำนักงานปลัดกระทรวงยุติธรรม
ส่วนราชการไม่สังกัดสำนักนายกรัฐมนตรี กระทรวง หรือทบวง
1.ศูนย์อำนวยการบริหารจังหวัดชายแดนภาคใต้

หน่วยงานศาล
1. สำนักงานศาลยุติธรรม
หน่วยงานอิสระของรัฐ
1.สำนักงานคณะกรรมการสิทธิมนุษยชนแห่งชาติ

**งบประมาณ**

งบประมาณ 4,125.3555 ล้านบาท

งบประมาณ 1,123.3000 ล้านบาท

งบประมาณ 31.4077 ล้านบาท

งบประมาณ 1,025.6861 ล้านบาท

4. แผนภาพความเชื่อมโยง

## แผนงานบูรณาการขับเคลื่อนการแก้ไขปัญหาจังหวัดชายแดนภาคใต้ (ต่อ)

งบประมาณปี 2560 จำนวน 12,692.2817 ล้านบาท

**เป้าหมาย**

- เป้าหมายที่ : 3 ประชาชนและชุมชนได้รับบริการการศึกษาที่มีคุณภาพ จากภาครัฐรวมทั้งมีความเข้าใจหลักศาสนาที่ถูกต้องสามารถดำเนินชีวิตร่วมกันได้อย่างปกติสุขในสังคมที่มีความหลากหลายทางวัฒนธรรม
- เป้าหมายที่ : 4 ภาคส่วนต่างๆ มีความเข้าใจและสนับสนุนภาครัฐแก้ไขความขัดแย้งโดยสันติวิธี

**ตัวชี้วัด**

- ตัวชี้วัดที่ 3.1 : จำนวน นร. และเยาวชน ใน จชต. ที่ศึกษาต่อในสถาบันของรัฐ ในทุกระดับชั้นเพิ่มขึ้นร้อยละ 20
- ตัวชี้วัดที่ 3.2 : ชุมชนที่มีการจัดกิจกรรมร่วมกันแบบสังคมพหุวัฒนธรรมไม่น้อยกว่าร้อยละ 50
- ตัวชี้วัดที่ 4.1 : ประเด็นปัญหาเรื่องสถานการณ์ในพื้นที่จังหวัดชายแดนภาคใต้ไม่ถูกหยิบยกเข้าสู่เวทีขององค์กรระหว่างประเทศ
- ตัวชี้วัดที่ 4.2 : จำนวนโครงการ/กิจกรรมที่เพิ่มขึ้น จากนอกภาครัฐที่สนับสนุนการแก้ไขปัญหาจังหวัดชายแดนภาคใต้

**แนวทาง**

- แนวทางที่ 3.1.1 : พัฒนาการศึกษา
- แนวทางที่ 3.1.2 : พัฒนาศาสนา ศิลปและวัฒนธรรม
- แนวทางที่ 4.1.1 : เสริมสร้างความเข้าใจการแก้ไขปัญหาจังหวัดชายแดนภาคใต้
- แนวทางที่ 4.1.2 : เพิ่มประสิทธิภาพการแก้ไขปัญหาความขัดแย้งโดยสันติวิธี

**ตัวชี้วัด**

- ผลการทดสอบตามมาตรฐานการศึกษาเพิ่มสูงขึ้นจากปีที่ผ่านมา ไม่น้อยกว่าร้อยละ 3
- จำนวนของกิจกรรมที่สอดคล้องกับวิถีชีวิต อัตลักษณ์ ศาสนาและสังคมพหุวัฒนธรรม ของ จชต. เพิ่มขึ้น
- ข้อร้องเรียนเรื่องการละเมิดสิทธิมนุษยชนของเจ้าหน้าที่รัฐต่อประชาชนลดจำนวนลงเปรียบเทียบกับปีที่ผ่านมา
- ระดับความเข้าใจของประชาชนในพื้นที่ต่อนโยบายการแก้ไขปัญหาจังหวัดชายแดนภาคใต้
- จำนวนกลุ่มองค์การ/เครือข่ายนอกภาครัฐที่เข้าร่วมเวทีแลกเปลี่ยนเพื่อแสดงความคิดเห็นและการพูดคุยไม่น้อยกว่า ร้อยละ 50
- กระบวนการพูดคุยสันติสุขดำเนินไปตามแผนที่กำหนด

**หน่วยงาน**

- กระทรวงมหาดไทย
  - กรมการปกครอง
  - กรมการพัฒนาชุมชน
  - 1 สำนักงานเลขาธิการจังหวัด
  - 2 สำนักงานคณะกรรมการกิจการชายแดนภาคใต้ (ศชต.)
  - 3 สำนักงานคณะกรรมการกิจการชายแดนภาคใต้ (ศชต.)
  - 4 สำนักงานพาณิชย์จังหวัด
  - 5 สำนักงานพัฒนาชุมชนจังหวัด
  - 6 สำนักงานกิจการสตรีและสถาบันครอบครัวจังหวัด
  - 7 สำนักงานกิจการอิสลามจังหวัด
  - 8 สำนักงานพัฒนาสังคมและความมั่นคงของมนุษย์จังหวัด
  - สำนักงานคณะกรรมการไม่สังกัดสำนักนายกรัฐมนตรี กระทรวงศึกษาธิการ
  - 1 ศูนย์อำนวยการบริหารจังหวัดชายแดนภาคใต้
- สำนักนายกรัฐมนตรี
  - 1 กองอำนวยการรักษาความมั่นคงภายในราชอาณาจักร
  - กระทรวงกลาโหม
  - 1 กองทัพบก
  - กระทรวงวัฒนธรรม
  - 1 สำนักงานปลัดกระทรวงวัฒนธรรม
  - 2 กรมศิลปากร
  - 3 กรมส่งเสริมวัฒนธรรม
  - 4 กรมการศาสนา
  - กระทรวงมหาดไทย
  - 1 กรมการปกครอง
  - สำนักงานไม่สังกัดสำนักนายกรัฐมนตรี กระทรวงศึกษาธิการ
  - 1 สำนักงานคณะกรรมการการศึกษาเอกชน
  - 2 ศูนย์อำนวยการบริหารจังหวัดชายแดนภาคใต้
  - กระทรวงศึกษาธิการ
  - 1 สถาบันพุทธฯ
- กรมการพัฒนาชุมชน
  - 1 กองอำนวยการรักษาความมั่นคงภายในราชอาณาจักร
- สำนักนายกรัฐมนตรี
  - 1 กรมประชาสัมพันธ์
  - สำนักงานไม่สังกัดสำนักนายกรัฐมนตรี กระทรวงศึกษาธิการ
  - 1 ศูนย์อำนวยการบริหารจังหวัดชายแดนภาคใต้
  - กระทรวงการต่างประเทศ
  - 1 สำนักงานการทูตประเทศมาเลเซีย
- สำนักงานไม่สังกัดสำนักนายกรัฐมนตรี กระทรวงศึกษาธิการ
  - 1 กองอำนวยการรักษาความมั่นคงภายในราชอาณาจักร
- สำนักนายกรัฐมนตรี
  - 1 กองอำนวยการรักษาความมั่นคงภายในราชอาณาจักร

หน่วยงานเจ้าภาพ :

1. สำนักงานสภาความมั่นคงแห่งชาติ
2. กองอำนวยการรักษาความมั่นคงภายในราชอาณาจักร
3. ศูนย์อำนวยการบริหารจังหวัดชายแดนภาคใต้

**งบประมาณ**

- งบประมาณ 1,864.7301 ล้านบาท
- งบประมาณ 763.9829 ล้านบาท
- งบประมาณ 254.2302 ล้านบาท
- งบประมาณ 133.2284 ล้านบาท
- งบประมาณ 22.5000 ล้านบาท
- งบประมาณ 25.1215 ล้านบาท

4. แผนภาพความเชื่อมโยง

## แผนงานบูรณาการ การป้องกัน ปราบปราม และบำบัดรักษาผู้ติดยาเสพติด

งบประมาณปี 2560 จำนวน 4,980.1682 ล้านบาท

**เป้าหมาย**

- เป้าหมายที่ 1 : เด็ก เยาวชน ผู้ใช้แรงงาน และประชาชน ได้รับการสร้างภูมิคุ้มกันและป้องกันยาเสพติด หมู่บ้าน/ชุมชน พื้นที่เป้าหมายมีการป้องกันและแก้ไขปัญหายาเสพติด
- เป้าหมายที่ 2 : ผู้ค้ายาเสพติด และเครือข่ายถูกจับกุมและดำเนินการตามกระบวนการยุติธรรม
- เป้าหมายที่ 3 : ผู้เสพ ผู้ติดยาเสพติดได้รับการบำบัดรักษา ติดตาม ช่วยเหลือตามกำหนด

**ตัวชี้วัด**

- ตัวชี้วัดที่ 1.1 : จำนวนผู้เสพรายใหม่ ไม่เกินร้อยละ 7 ของผู้เข้ารับการบำบัดรักษาทั้ง 3 ระบบ
- ตัวชี้วัดที่ 2.1 : สัดส่วนผู้กระทำผิดคดีค้ายาเสพติดรายสำคัญ ไม่เกิน 120 คนต่อประชากร 100,000 คน
- ตัวชี้วัดที่ 3.1 : การกลับไปเสพซ้ำของผู้เสพ/ผู้ติดยาเสพติด ไม่เกินร้อยละ 25

**แนวทาง**

- แนวทางที่ 1.1.1 : สร้างภูมิคุ้มกันและป้องกันยาเสพติด
- แนวทางที่ 1.1.2 : สร้างสภาพแวดล้อมและการมีส่วนร่วมป้องกันยาเสพติดให้กับชุมชน
- แนวทางที่ 2.1.1 : ปราบปรามการค้ายาเสพติด
- แนวทางที่ 2.1.2 : ความร่วมมือระหว่างประเทศด้านการปราบปราม
- แนวทาง 3.1.1 : บำบัดรักษา ผู้เสพ ผู้ติดยาเสพติด
- แนวทาง 3.1.2 : ติดตามดูแล ช่วยเหลือผู้ผ่านการบำบัดรักษายาเสพติด

**ตัวชี้วัด**

- กลุ่มเป้าหมายที่ ได้รับการสร้างภูมิคุ้มกันยาเสพติด จำนวน 8,165,300 คน
- การแพร่ระบาดยาเสพติดในหมู่บ้าน/ชุมชน ที่มีปัญหายาเสพติดลดระดับลง จำนวน 5,190 แห่ง
- จับกุมยาเสพติดคดีรายสำคัญ ไม่น้อยกว่า 82,000 คดี
- จำนวนโครงการ/กิจกรรม ตามแผนปฏิบัติการความร่วมมือระหว่างประเทศประจำปี ไม่น้อยกว่า 5 โครงการ/กิจกรรม
- ผู้เข้ารับการบำบัดรักษา ทั้ง 3 ระบบ (ระบบสมัครใจ ระบบบังคับบำบัด และระบบต้องโทษ) จำนวน 237,620 คน
- ผู้ผ่านการบำบัดรักษา ทั้ง 3 ระบบ ได้รับการติดตาม จำนวน 237,020 คน

**หน่วยงาน**

หน่วยงานเจ้าภาพ : สำนักงานคณะกรรมการป้องกันและปราบปรามยาเสพติด

- สำนักงานกรุงเทพฯ
  - กองอำนวยการป้องกันและปราบปรามยาเสพติด กรุงเทพมหานคร
  - สำนักงานป้องกันและปราบปรามยาเสพติด
  - 1. กองบังคับการตำรวจนครบาล
  - 2. กองบังคับการตำรวจสันติบาล
  - 3. กองกำลังพล
  - 4. กองกำลังใช้
  - 5. กองกำลังทหาร
  - กระทรวงกลาโหม
  - กรมการพัฒนาชุมชน
  - 1. กรมพัฒนาที่ดิน
  - 2. กรมชลประทาน
  - 3. สำนักงานคณะกรรมการป้องกันและปราบปรามยาเสพติด
  - กระทรวงมหาดไทย
  - 1. สำนักงานปลัดกระทรวงมหาดไทย
  - 2. กรมการปกครอง
  - กระทรวงศึกษาธิการ
  - 1. สำนักงานปลัดกระทรวงศึกษาธิการ
  - 2. สำนักงานคณะกรรมการการอาชีวศึกษา
  - 3. สำนักงานคณะกรรมการการอุดมศึกษา
  - 4. สำนักงานคณะกรรมการการศึกษาขั้นพื้นฐาน
  - กระทรวงการคลัง
  - 1. กรมศุลกากร
  - สำนักงานไม่สังกัดสำนักงานปลัดกระทรวง กระทรวงพลังงาน
  - 1. สำนักงานปลัดกระทรวงพลังงาน
- สำนักงานกรุงเทพฯ
  - 1. สำนักงานปลัดกระทรวงมหาดไทย
  - 2. กรมบัญชีกลาง
- กรมการปกครองท้องถิ่น
  - 1. สำนักงานปลัดกระทรวงมหาดไทย
  - 2. กรมพัฒนาการเมืองท้องถิ่น
  - 3. กรมส่งเสริมการปกครองท้องถิ่น
  - 4. กรมบัญชีกลาง
  - 5. กรมศุลกากร
  - กระทรวงกลาโหม
  - 1. สำนักงานคณะกรรมการป้องกันและปราบปรามยาเสพติด
  - กระทรวงการคลัง
  - 1. สำนักงานคณะกรรมการป้องกันและปราบปรามยาเสพติด
  - สำนักงานไม่สังกัดสำนักงานปลัดกระทรวง กระทรวงพลังงาน
  - 1. สำนักงานปลัดกระทรวงพลังงาน
  - 2. สำนักงานป้องกันและปราบปรามยาเสพติด
- กรมการปกครองท้องถิ่น
  - 1. สำนักงานปลัดกระทรวงมหาดไทย
  - 2. กรมพัฒนาที่ดิน
  - 3. กรมชลประทาน
  - 4. กรมป้องกันและบรรเทาสาธารณภัย
  - กระทรวงกลาโหม
  - 1. กรมพลาธิการทหารบก
  - 2. กรมการเงินทหาร
  - 3. กรมการขนส่งทหารบก
  - 4. สำนักงานคณะกรรมการป้องกันและปราบปรามยาเสพติด
  - กระทรวงสาธารณสุข
  - 1. สำนักงานปลัดกระทรวงสาธารณสุข
  - 2. กรมการแพทย์
  - 3. กรมวิทยาศาสตร์การแพทย์
  - 4. กรมสุขภาพจิต
- กระทรวงยุติธรรม
  - 1. สำนักงานคณะกรรมการป้องกันและปราบปรามยาเสพติด
  - กระทรวงสาธารณสุข
  - 1. สำนักงานปลัดกระทรวงสาธารณสุข

**งบประมาณ**

- งบประมาณ 1,397.2740 ล้านบาท
- งบประมาณ 154.5012 ล้านบาท
- งบประมาณ 1,398.2969 ล้านบาท
- งบประมาณ 130.5830 ล้านบาท
- งบประมาณ 1,822.6331 ล้านบาท
- งบประมาณ 76.8000 ล้านบาท

# แผนงานบูรณาการพัฒนาอุตสาหกรรมศักยภาพ

งบประมาณปี 2560 จำนวน 1,206.3088 ล้านบาท

**เป้าหมาย**

- เป้าหมายที่ 1 : สถานประกอบการที่เข้าร่วมโครงการมีผลิตภาพการผลิตรวม (TFP) และผลิตภาพแรงงานเพิ่มขึ้น ส่งเสริมการรวมกลุ่มเครือข่ายและมีฐานข้อมูลสำหรับการวางยุทธศาสตร์การพัฒนาอุตสาหกรรม
- เป้าหมายที่ 2 : มีมูลค่าการลงทุนอุตสาหกรรมศักยภาพและผู้ประกอบการที่เข้าร่วมโครงการได้รับการพัฒนาให้มีมูลค่าการผลิตและจำนวนนวัตกรรมในสาขาอุตสาหกรรมศักยภาพเพิ่มขึ้น

**ตัวชี้วัด**

- ตัวชี้วัดที่ 1.1 : ผลิตภาพการผลิตรวม (TFP) ของสถานประกอบการที่เข้าร่วมโครงการเพิ่มขึ้นเฉลี่ยร้อยละ 10 /ผลิตภาพแรงงานของสถานประกอบการที่เข้าร่วมโครงการเพิ่มขึ้นเฉลี่ยร้อยละ 6 / ระดับความสำเร็จของกลุ่มเครือข่ายเพิ่มขึ้น และมีฐานข้อมูลสำหรับการวางแผนยุทธศาสตร์การพัฒนาอุตสาหกรรม
- ตัวชี้วัดที่ 2.1 : มูลค่าการลงทุนของโรงงานในอุตสาหกรรมศักยภาพเพิ่มขึ้นเฉลี่ยร้อยละ 5 / ผู้ประกอบการที่เข้าร่วมโครงการฯ ได้รับการพัฒนาเพื่อเตรียมความพร้อม ร้อยละ 30 / มูลค่าผลิตภัณฑ์และหรือจำนวนนวัตกรรมเพิ่มขึ้นร้อยละ 10 จากจำนวนโครงการที่เข้าร่วมโครงการทั้งหมด

**แนวทาง**

- แนวทางที่ 1.1.1 : ยกระดับผลิตภาพภาคอุตสาหกรรม โดยใช้เทคโนโลยีและนวัตกรรมและระบบบริหารจัดการ
- แนวทางที่ 1.1.2 : ยกระดับผลิตภาพแรงงานให้มีทักษะสามารถตอบสนองต่อการเปลี่ยนแปลงของภาคอุตสาหกรรม
- แนวทางที่ 1.1.3 : พัฒนาปัจจัยแวดล้อมเพื่อหนุนลงทุนและผลักดันการเพิ่มผลิตภาพ
- แนวทางที่ 2.1.1 : ส่งเสริมการลงทุนและเสริมสร้างสภาพแวดล้อมเพื่อรองรับในอุตสาหกรรมใหม่
- แนวทางที่ 2.1.2 : พัฒนาผู้ประกอบการเพื่อเพิ่มศักยภาพการผลิตในอุตสาหกรรมใหม่
- แนวทางที่ 2.1.3 : การเพิ่มมูลค่าผลิตภัณฑ์ในอุตสาหกรรมใหม่ที่สอดคล้องกับความต้องการของตลาด

**ตัวชี้วัด**

- จำนวนสถานประกอบการสามารถเพิ่มประสิทธิภาพมีต้นทุนการผลิตที่ลดลง
- จำนวนแรงงานมี Multi-Skill ไม่ต่ำกว่า 450 คน/ปี
- จำนวนผู้ที่ผ่านการถ่ายทอดความรู้ไม่ต่ำกว่า 1,000 ราย/ปี
- ผู้ประกอบการมีการรวมกลุ่มเครือข่ายของกลุ่มคลัสเตอร์ที่มีความเข้มแข็งอย่างน้อย 11 กลุ่ม
- จำนวนฐานข้อมูลสำหรับการวางยุทธศาสตร์การพัฒนาอุตสาหกรรม
- จำนวนโครงการที่มีการลงทุนในอุตสาหกรรมศักยภาพเพิ่มขึ้น จำนวน 5 โครงการ
- จำนวนห้องปฏิบัติการ/ศูนย์ทดสอบ สำหรับอุตสาหกรรมศักยภาพเพิ่มขึ้นไม่น้อยกว่า 10 ห้องปฏิบัติการ/ศูนย์ทดสอบ
- จำนวนผู้ประกอบการในอุตสาหกรรมใหม่ที่มีความพร้อมในการพัฒนาไม่ต่ำกว่า 100 ราย/ปี
- จำนวนแรงงานที่มีทักษะสอดคล้องกับความต้องการอุตสาหกรรมใหม่ไม่ต่ำกว่า 1,000 คน/ปี
- จำนวนผู้ประกอบการที่นำผลงานวิจัยไปประยุกต์ใช้ในอุตสาหกรรมใหม่ไม่ต่ำกว่าร้อยละ 50
- จำนวนโครงการที่มีการถ่ายทอดเทคโนโลยีและนวัตกรรมในสาขาของอุตสาหกรรมศักยภาพ เพิ่มขึ้นร้อยละ 5 จากโครงการที่เข้าร่วมทั้งหมด
- จำนวนผลิตภัณฑ์ใหม่ในอุตสาหกรรมศักยภาพเพิ่มขึ้นไม่ต่ำกว่า 10 ผลิตภัณฑ์

**หน่วยงาน**

หน่วยงานเจ้าภาพ : สำนักงานเศรษฐกิจอุตสาหกรรม

- กระทรวงอุตสาหกรรม
  1. กรมส่งเสริมอุตสาหกรรม
  2. สำนักงานมาตรฐานผลิตภัณฑ์อุตสาหกรรม
  3. สำนักงานเศรษฐกิจอุตสาหกรรม
- กระทรวงอุตสาหกรรม
  1. สำนักงานเศรษฐกิจอุตสาหกรรม
- กระทรวงอุตสาหกรรม
  1. กรมส่งเสริมอุตสาหกรรม
  2. สำนักงานเศรษฐกิจอุตสาหกรรม
- กระทรวงอุตสาหกรรม
  1. กรมส่งเสริมอุตสาหกรรม
  2. สำนักงานเศรษฐกิจอุตสาหกรรม
- กระทรวงอุตสาหกรรม
  1. สำนักงานเศรษฐกิจอุตสาหกรรม
- กระทรวงวิทยาศาสตร์และเทคโนโลยี
  1. สำนักงานปลัดกระทรวงวิทยาศาสตร์และเทคโนโลยี
  2. สำนักงานพัฒนาวิทยาศาสตร์และเทคโนโลยีแห่งชาติ
  3. สำนักงานคณะกรรมการนโยบายวิทยาศาสตร์ เทคโนโลยีและนวัตกรรมแห่งชาติ
- กระทรวงอุตสาหกรรม
  1. สำนักงานปลัดกระทรวงอุตสาหกรรม
  2. กรมส่งเสริมอุตสาหกรรม
- กระทรวงวิทยาศาสตร์และเทคโนโลยี
  1. สำนักงานปลัดกระทรวงวิทยาศาสตร์และเทคโนโลยี
  2. กรมวิทยาศาสตร์บริการ
- กระทรวงอุตสาหกรรม
  1. สำนักงานปลัดกระทรวงอุตสาหกรรม
  2. สำนักงานมาตรฐานผลิตภัณฑ์อุตสาหกรรม
- กระทรวงอุตสาหกรรม
  1. สำนักงานปลัดกระทรวงอุตสาหกรรม
  2. กรมส่งเสริมอุตสาหกรรม
- กระทรวงอุตสาหกรรม
  1. สำนักงานปลัดกระทรวงอุตสาหกรรม
- กระทรวงวิทยาศาสตร์และเทคโนโลยี
  1. ศูนย์ความเป็นเลิศด้านชีววิทยาศาสตร์
- กระทรวงศึกษาธิการ
  1. มหาวิทยาลัยเรียงใหม่
- กระทรวงอุตสาหกรรม
  1. สำนักงานปลัดกระทรวงอุตสาหกรรม
- กระทรวงพาณิชย์
  1. กรมทรัพย์สินทางปัญญา
- กระทรวงวิทยาศาสตร์และเทคโนโลยี
  1. สำนักงานพัฒนาวิทยาศาสตร์และเทคโนโลยีแห่งชาติ
  2. ศูนย์ความเป็นเลิศด้านชีววิทยาศาสตร์
- กระทรวงศึกษาธิการ
  1. มหาวิทยาลัยเทคโนโลยีพระจอมเกล้าพระนครเหนือ
- กระทรวงอุตสาหกรรม
  1. สำนักงานปลัดกระทรวงอุตสาหกรรม
- รัฐวิสาหกิจ
  1. สถาบันวิจัยวิทยาศาสตร์และเทคโนโลยีแห่งประเทศไทย

**งบประมาณ**

- งบประมาณ 134.7075 ล้านบาท
- งบประมาณ 5.4000 ล้านบาท
- งบประมาณ 42.0384 ล้านบาท
- งบประมาณ 32.2626 ล้านบาท
- งบประมาณ 12.3000 ล้านบาท
- งบประมาณ 232.3620 ล้านบาท
- งบประมาณ 360.3944 ล้านบาท
- งบประมาณ 98.5240 ล้านบาท
- งบประมาณ 48.3165 ล้านบาท
- งบประมาณ 32.5000 ล้านบาท
- งบประมาณ 30.2700 ล้านบาท
- งบประมาณ 187.1432 ล้านบาท

## แผนงานบูรณาการส่งเสริมวิสาหกิจขนาดกลางและขนาดย่อม

งบประมาณปี 2560 จำนวน 3,580.8173 ล้านบาท

**เป้าหมาย** → เป้าหมายที่ 1 : วิสาหกิจขนาดกลางและขนาดย่อมได้รับการยกระดับเพื่อเพิ่มขีดความสามารถในการแข่งขัน

**ตัวชี้วัด** → ตัวชี้วัดที่ 1.1 : SME ที่ได้รับการพัฒนา สามารถสร้างมูลค่าทางเศรษฐกิจได้ ไม่น้อยกว่า 45,000 ล้านบาท

**แนวทาง**

- แนวทางที่ 1.1.1 : สร้างและพัฒนาผู้ประกอบการใหม่เร่งสร้างตรงต่อและหัตถกรรม (Start-up)
- แนวทางที่ 1.1.2 : ส่งเสริมให้ SME กลุ่มทั่วไป (Regular) ให้มีขีดความสามารถและศักยภาพมากขึ้น และให้การช่วยเหลือ SME ที่ประสบปัญหาทางธุรกิจ (Turn Around)
- แนวทางที่ 1.1.3 : ส่งเสริมให้ SME ที่มีศักยภาพให้มีความสามารถในการแข่งขันได้มากขึ้น (Suong)
- แนวทางที่ 1.1.4 : พัฒนาระบบนิเวศที่เอื้อต่อการประกอบธุรกิจและการส่งเสริม SME (Ecosystem)

**ตัวชี้วัด**

- สร้างและพัฒนา SME ใหม่ด้านเทคโนโลยีและหัตถกรรมมูลค่าเพิ่มสูง ไม่น้อยกว่า 7,000 กิจการ
- ศูนย์บ่มเพาะพื้นที่ในการพัฒนาแนวคิดธุรกิจนวัตกรรมรายใหม่ ได้รับการพัฒนาศักยภาพ ไม่น้อยกว่า 110 ศูนย์บ่มเพาะ
- นักเรียนนักศึกษาได้รับการเตรียมความพร้อมสู่การเป็น SME รุ่นใหม่ ไม่น้อยกว่า 24,000 ราย
- จำนวนธุรกิจนวัตกรรมรายใหม่เกิดขึ้นใหม่ ไม่น้อยกว่า 100 กิจการ
- SME ได้รับการพัฒนาปรับปรุงกระบวนการผลิตและการดำเนินธุรกิจให้มีประสิทธิภาพ ไม่น้อยกว่า 10,000 กิจการ
- SME เข้าถึงข้อมูลองค์ความรู้สำคัญในการประกอบธุรกิจ ไม่น้อยกว่า 13,000 กิจการ
- SME ได้รับการพัฒนาเพิ่มมูลค่าเพิ่มด้านมาตรฐานสินค้าและบริการ ไม่น้อยกว่า 18,000 กิจการ
- SME ได้รับการพัฒนาด้านการการตลาดเชิงลึกในรูปแบบคลัสเตอร์ ไม่น้อยกว่า 50 กลุ่ม
- SME สามารถสร้างช่องทางการตลาดในประเทศ e-commerce ไม่น้อยกว่า 50,000 ราย
- SME ได้รับการกำแพงทดเทคโนโลยีนวัตกรรมเพื่อยกระดับขีดความสามารถในการแข่งขัน ไม่น้อยกว่า 3,500 กิจการ
- SME ได้รับการถ่ายทอดองค์ความรู้สร้างเครือข่ายสามารถสร้างและขยายโอกาสทางการตลาดทั้งในและต่างประเทศ ไม่น้อยกว่า 1,000 กิจการ
- SME ที่ได้รับการชดเชยดอกเบี้ยอย่างต่อเนื่อง ไม่น้อยกว่า 16,000 ราย
- การบริหารจัดการงานส่งเสริม SME มีประสิทธิภาพมากขึ้น

**หน่วยงาน**

หน่วยงานหลัก
1. กระทรวงเกษตรและสหกรณ์
2. กระทรวงอุตสาหกรรม

- กระทรวงวิทยาศาสตร์และเทคโนโลยี
  1. สำนักงานปลัดกระทรวงวิทยาศาสตร์และเทคโนโลยี
  2. กรมวิทยาศาสตร์บริการ
  3. สำนักงานการวิจัยแห่งชาติ
  4. สำนักงานพลังงานแห่งชาติ
  5. สำนักงานปรมาณูเพื่อสันติ
  6. สำนักงานคณะกรรมการวิจัยแห่งชาติ
- กระทรวงวิทยาศาสตร์และเทคโนโลยี
  1. สำนักงานปลัดกระทรวงวิทยาศาสตร์และเทคโนโลยี
  2. กรมวิทยาศาสตร์บริการ
  3. สำนักงานพลังงานแห่งชาติ
- กระทรวงวิทยาศาสตร์และเทคโนโลยี
  1. สำนักงานปลัดกระทรวงวิทยาศาสตร์และเทคโนโลยี
- กระทรวงวิทยาศาสตร์และเทคโนโลยี
  1. สำนักงานปลัดกระทรวงวิทยาศาสตร์และเทคโนโลยี
- กระทรวงพลังงาน
  1. กรมพัฒนาพลังงานทดแทน
  2. กรมอนุรักษ์พลังงาน
  3. กรมธุรกิจพลังงาน
  4. สำนักงานนโยบายและแผนพลังงาน
- กระทรวงพลังงาน
  1. กรมพัฒนาพลังงานทดแทน
  2. กรมอนุรักษ์พลังงาน
  3. กรมธุรกิจพลังงาน
  4. สำนักงานนโยบายและแผนพลังงาน
  5. สำนักงานปรมาณูเพื่อสันติ
  6. สำนักงานคณะกรรมการวิจัยแห่งชาติ
  7. กรมการค้าภายใน
  8. กรมการค้าต่างประเทศ
  9. สำนักงานมาตรฐานอุตสาหกรรม
  10. สำนักงานมาตรฐานเกษตรและอาหารแห่งชาติ
  11. กรมวิชาการเกษตร
  12. กรมปศุสัตว์
  13. กรมประมง
  14. กรมป่าไม้
  15. กรมอุตุนิยมวิทยา
  16. กรมชลประทาน
  17. กรมพัฒนาที่ดิน
  18. กรมวิชาการเกษตรสัตว์น้ำ
  19. กรมวิชาการเกษตรสัตว์บก
  20. กรมวิชาการเกษตรพืชสวน
  21. กรมวิชาการเกษตรพืชไร่
  22. กรมวิชาการเกษตรพืชอุตสาหกรรม
  23. กรมวิชาการเกษตรพืชอนุรักษ์
  24. กรมวิชาการเกษตรพืชเศรษฐกิจ
  25. กรมวิชาการเกษตรพืชอาหารสัตว์
  26. กรมวิชาการเกษตรพืชเส้นใยและพืชน้ำมัน
  27. กรมวิชาการเกษตรพืชเศรษฐกิจ
  28. กรมวิชาการเกษตรพืชอาหารสัตว์
  29. กรมวิชาการเกษตรพืชเส้นใยและพืชน้ำมัน
  30. กรมวิชาการเกษตรพืชเศรษฐกิจ
- กระทรวงพาณิชย์
  1. กรมพัฒนาธุรกิจการค้า
  2. กรมการค้าภายในและการค้าต่างประเทศ
- กระทรวงพาณิชย์
  1. กรมพัฒนาธุรกิจการค้า
  2. กรมการค้าภายในและการค้าต่างประเทศ
- กระทรวงพาณิชย์
  1. กรมพัฒนาธุรกิจการค้า
  2. กรมการค้าภายในและการค้าต่างประเทศ
- กระทรวงพาณิชย์
  1. กรมพัฒนาธุรกิจการค้า
  2. กรมการค้าภายในและการค้าต่างประเทศ
- กระทรวงพาณิชย์
  1. กรมพัฒนาธุรกิจการค้า
  2. กรมการค้าภายในและการค้าต่างประเทศ
- กระทรวงพาณิชย์
  1. กรมพัฒนาธุรกิจการค้า
  2. กรมการค้าภายในและการค้าต่างประเทศ
- กระทรวงพาณิชย์
  1. กรมพัฒนาธุรกิจการค้า
  2. กรมการค้าภายในและการค้าต่างประเทศ
- กระทรวงพาณิชย์
  1. กรมพัฒนาธุรกิจการค้า
  2. กรมการค้าภายในและการค้าต่างประเทศ
- กระทรวงพาณิชย์
  1. กรมพัฒนาธุรกิจการค้า
  2. กรมการค้าภายในและการค้าต่างประเทศ
- กระทรวงพาณิชย์
  1. กรมพัฒนาธุรกิจการค้า
  2. กรมการค้าภายในและการค้าต่างประเทศ
- กระทรวงพาณิชย์
  1. กรมพัฒนาธุรกิจการค้า
  2. กรมการค้าภายในและการค้าต่างประเทศ
- กระทรวงพาณิชย์
  1. กรมพัฒนาธุรกิจการค้า
  2. กรมการค้าภายในและการค้าต่างประเทศ
- สำนักนายกรัฐมนตรี
  1. สำนักงานคณะกรรมการส่งเสริมการลงทุน
  2. กองทุนและนิติบุคคลเฉพาะกิจ
  3. กองทุนสนับสนุนวิสาหกิจขนาดกลางและขนาดย่อม
- กองทุนและนิติบุคคลเฉพาะกิจ
  1. กองทุนส่งเสริมวิสาหกิจขนาดกลางและขนาดย่อม
- กระทรวงพาณิชย์
  1. กรมพัฒนาธุรกิจการค้า
  2. กระทรวงวัฒนธรรม
  3. กรมพัฒนาวิทยาศาสตร์และเทคโนโลยี
  4. สำนักงานคณะกรรมการพัฒนาวิทยาศาสตร์และเทคโนโลยีแห่งชาติ
  5. กองทุนและนิติบุคคลเฉพาะกิจ
  6. กองทุนส่งเสริมวิสาหกิจขนาดกลางและขนาดย่อม

**งบประมาณ**

| งบประมาณ | งบประมาณ | งบประมาณ | งบประมาณ | งบประมาณ | งบประมาณ | งบประมาณ | งบประมาณ | งบประมาณ | งบประมาณ | งบประมาณ | งบประมาณ | งบประมาณ |
|---|---|---|---|---|---|---|---|---|---|---|---|---|
| 434.1855 ล้านบาท | 339.0000 ล้านบาท | 346.6160 ล้านบาท | 564.7920 ล้านบาท | 459.6207 ล้านบาท | 1.2000 ล้านบาท | 523.9159 ล้านบาท | 36.3375 ล้านบาท | 120.0400 ล้านบาท | 350.0000 ล้านบาท | 56.6322 ล้านบาท | 50.1730 ล้านบาท | 278.3335 ล้านบาท |

หมายเหตุ แผนภาพความเชื่อมโยงดังกล่าว ยังไม่ครบ

1. โครงการด้านการบินของสถาบันการบินเฉพาะกิจของรัฐ อาทิ ธพว. บสย. และธนาคารออมสิน เป็นต้น ซึ่งมีกรอบวงเงินรวมทั้งสิ้น 9,542.5741 ล้านบาท
2. เงินแอ่งงบประมาณของกองทุนส่งเสริมวิสาหกิจขนาดกลางและขนาดย่อม จำนวน 237.1831 ล้านบาท ซึ่งสนองตอบเป้าหมายการสร้างช่องทางการตลาดในประเทศ 15,000 ราย (20,000 ผลิตภัณฑ์) และสร้างโอกาสทางการตลาดทั้งในและต่างประเทศ 500 ราย

4. แผนภาพความเชื่อมโยง

แผนงานบูรณาการการพัฒนาพื้นที่เขตเศรษฐกิจพิเศษ

งบประมาณปี 2560 จำนวน 3,355.8802 ล้านบาท

**เป้าหมาย** → เป้าหมายที่ 1 : การจัดระบบโครงสร้างพื้นฐาน เศรษฐกิจ สังคม สิ่งแวดล้อมและความมั่นคงได้มาตรฐานเพื่อจูงใจให้ผู้ประกอบการมาลงทุนในเขตเศรษฐกิจพิเศษ จำนวน 10 พื้นที่

**ตัวชี้วัด** → ตัวชี้วัดที่ 1.1 : โครงสร้างพื้นฐานด้านเศรษฐกิจ สังคม สิ่งแวดล้อมและความมั่นคงมีมาตรฐานดีขึ้น

**แนวทาง**

- แนวทางที่ 1.1.1 : การให้ข้อมูลแก่นักลงทุน พัฒนาผู้ประกอบการและการประชาสัมพันธ์ให้แก่ประชาชน
- แนวทางที่ 1.1.2 : การพัฒนาโครงสร้างพื้นฐานเศรษฐกิจ สังคม และสิ่งแวดล้อมที่มีคุณภาพ
- แนวทางที่ 1.1.3 : การจัดระบบแรงงานและความมั่นคง

**ตัวชี้วัด**

- นักลงทุน/และผู้ประกอบการจำนวน 700 คน ได้รับข้อมูล ได้รับการรักษาและได้รับการพัฒนา
- ประชาชนในพื้นที่มีความเข้าใจในการขับเคลื่อนการดำเนินงานเขตพัฒนาเศรษฐกิจพิเศษ 10 แห่ง
- โครงสร้างพื้นฐานได้รับการพัฒนา จำนวน 136 แห่ง
- OSS ด้านแรงงานต่างด้าวแบบไป-กลับ ได้รับการพัฒนา จำนวน 10 จังหวัด 54,500 คน
- แรงงานมีการพัฒนาฝีมือใน 10 จังหวัด 16,000 คน
- จัดการด้านความมั่นคง 34 แห่ง

**หน่วยงาน**

หน่วยงานเจ้าภาพ : สำนักงานคณะกรรมการพัฒนาการเศรษฐกิจและสังคมแห่งชาติ

- กระทรวงพาณิชย์
  1. กรมการค้าต่างประเทศ
- กระทรวงมหาดไทย
  1. สำนักงานปลัดกระทรวงมหาดไทย
- กระทรวงกลาโหม
  1. กองทัพบก
  กระทรวงการคลัง
  1. กรมศุลกากร
  กระทรวงเกษตรและสหกรณ์
  1. กรมประมง
  2. กรมปศุสัตว์
  3. กรมวิชาการเกษตร
  4. กรมส่งเสริมสหกรณ์
  5. สำนักงานมาตรฐานสินค้าเกษตรและอาหารแห่งชาติ
  กระทรวงทรัพยากรธรรมชาติและสิ่งแวดล้อม
  1. กรมป่าไม้
  กระทรวงมหาดไทย
  1. กรมโยธาธิการและผังเมือง
  กระทรวงสาธารณสุข
  1. สำนักงานปลัดกระทรวงสาธารณสุข
  2. กรมควบคุมโรค
  รัฐวิสาหกิจ
  1. การประปาส่วนภูมิภาค
  2. การนิคมอุตสาหกรรม
- กระทรวงแรงงาน
  1. กรมการจัดหางาน
  2. กรมสวัสดิการและคุ้มครองแรงงาน
- กระทรวงแรงงาน
  1. กรมพัฒนาฝีมือแรงงาน
- กระทรวงมหาดไทย
  1. กรมการปกครอง
  ส่วนราชการไม่สังกัดสำนักนายกรัฐมนตรี กระทรวง หรือทบวง
  1. สำนักงานตำรวจแห่งชาติ

**งบประมาณ**

- งบประมาณ 21.8275 ล้านบาท
- งบประมาณ 5.7500 ล้านบาท
- งบประมาณ 3,123.3345 ล้านบาท
- งบประมาณ 27.4931 ล้านบาท
- งบประมาณ 71.7250 ล้านบาท
- งบประมาณ 105.7501 ล้านบาท

4. แผนภาพความเชื่อมโยง

แผนงานบูรณาการการพัฒนาโครงสร้างพื้นฐานและระบบโลจิสติกส์

งบประมาณปี 2560 จำนวน 101,501.9015 ล้านบาท

**เป้าหมาย** → เป้าหมายที่ 1 : เพิ่มการขนส่งทางน้ำและทางราง (Modal Shift) / บริหารการจัดส่งหลากหลายรูปแบบ (Multimodal) / เพิ่มความคล่องตัวในการขนส่งสินค้า ประหยัดเวลาเดินทางผู้โดยสาร (Mobility)

**ตัวชี้วัด** → ตัวชี้วัดที่ 1.1 : สัดส่วนการขนส่งทางน้ำเพิ่มขึ้นร้อยละ 0.28 และสัดส่วนการขนส่งทางรางเพิ่มขึ้นร้อยละ 1.14 ในปี 2563 / ความสามารถในการให้บริการของโครงข่ายคมนาคมของปี 2560 เพิ่มขึ้นโดยลดระยะเวลาเดินทางบนเส้นทางสายหลักลงคิดเป็นร้อยละ 8.76 / ค่าเฉลี่ยจำนวนคนเดินทางต่อวันโดยระบบขนส่งสาธารณะทางรางเพิ่มขึ้น 12,000 คน, จำนวนผู้โดยสารที่ใช้ระบบขนส่งทางอากาศเพิ่มขึ้น ณ ปี 2562 ร้อยละ 10

**แนวทาง** → แนวทางที่ 1.1.1 : วางแผนและพัฒนาโครงสร้างพื้นฐานเพื่อเพิ่มประสิทธิภาพระบบคมนาคมขนส่ง

แนวทางที่ 1.1.2 : การร่วมทุนระหว่างภาครัฐและภาคเอกชน (PPP)

**ตัวชี้วัด**

- โครงสร้างพื้นฐานทางน้ำที่ได้รับการพัฒนาเพิ่มประสิทธิภาพ 3 แห่ง / มีผลการศึกษาเพื่อยกระดับศักยภาพกองเรือพาณิชยนาวี 1 เรื่อง
- ระบบทางรถไฟที่อยู่ระหว่างการก่อสร้าง 1,971 กม. ที่เป็นไปตามมาตรฐานและข้อกำหนด / ปรับปรุงเพื่อเพิ่มประสิทธิภาพการขนส่งทางราง จำนวน 227 แห่ง
- ท่าอากาศยานที่ได้รับการก่อสร้างและปรับปรุงเพื่อเพิ่มประสิทธิภาพการคมนาคมขนส่งทางอากาศ 4 ท่า เป็นไปตามแผนที่กำหนด
- ระยะทางก่อสร้างถนน 4,263.429 กม. และสะพาน 169 แห่ง เพื่อเพิ่มความสามารถในการให้บริการของโครงข่ายคมนาคมขนส่ง
- ก่อสร้างอาคารขนขาลงขนถ่ายสินค้า 1 แห่ง เป็นไปตามแผนที่กำหนด
- ก่อสร้างทางพิเศษ ระยะทาง 16.7 กม. ให้เกิดในระยะเวลาที่กำหนด
- ก่อสร้างรถไฟฟ้าและรถไฟฟ้าขนเมือง จำนวน 10 สาย เป็นไปตามแผนที่กำหนด
- มีผลการศึกษาและข้อเสนอแนะเชิงนโยบายเพื่อการพัฒนาโครงสร้างพื้นฐานด้านคมนาคมขนส่ง 8 เรื่อง
- ความสำเร็จของโครงการร่วมทุนระหว่างภาครัฐและภาคเอกชนตามแผน 7 รายการ

**หน่วยงาน**

- กระทรวงคมนาคม 1. กรมเจ้าท่า
- รัฐวิสาหกิจ 1. การรถไฟแห่งประเทศไทย
- กระทรวงคมนาคม 1. กรมท่าอากาศยาน
- กระทรวงคมนาคม 1. กรมทางหลวง 2. กรมทางหลวงชนบท
- กระทรวงคมนาคม 1. กรมการขนส่งทางบก
- รัฐวิสาหกิจ 1. การทางพิเศษแห่งประเทศไทย
- รัฐวิสาหกิจ 1. การรถไฟแห่งประเทศไทย 2. การรถไฟฟ้าขนส่งมวลชนแห่งประเทศไทย
- กระทรวงคมนาคม 1. สำนักงานนโยบายและแผนการขนส่งและจราจร
- กระทรวงคมนาคม 1. กรมการขนส่งทางบก 2. กรมทางหลวง รัฐวิสาหกิจ 1. การรถไฟฟ้าขนส่งมวลชนแห่งประเทศไทย

หน่วยงานเจ้าภาพ : สำนักงานนโยบายและแผนการขนส่งและจราจร

**งบประมาณ**

- งบประมาณ 475.4457 ล้านบาท
- งบประมาณ 4,334.2954 ล้านบาท
- งบประมาณ 1,163.9255 ล้านบาท
- งบประมาณ 77,351.5414 ล้านบาท
- งบประมาณ 136.4533 ล้านบาท
- งบประมาณ 240.0000 ล้านบาท
- งบประมาณ 7,569.3600 ล้านบาท
- งบประมาณ 146.6716 ล้านบาท
- งบประมาณ 2,282.0000 ล้านบาท

แผนงานบูรณาการการพัฒนาโครงสร้างพื้นฐานและระบบโลจิสติกส์ (ต่อ)

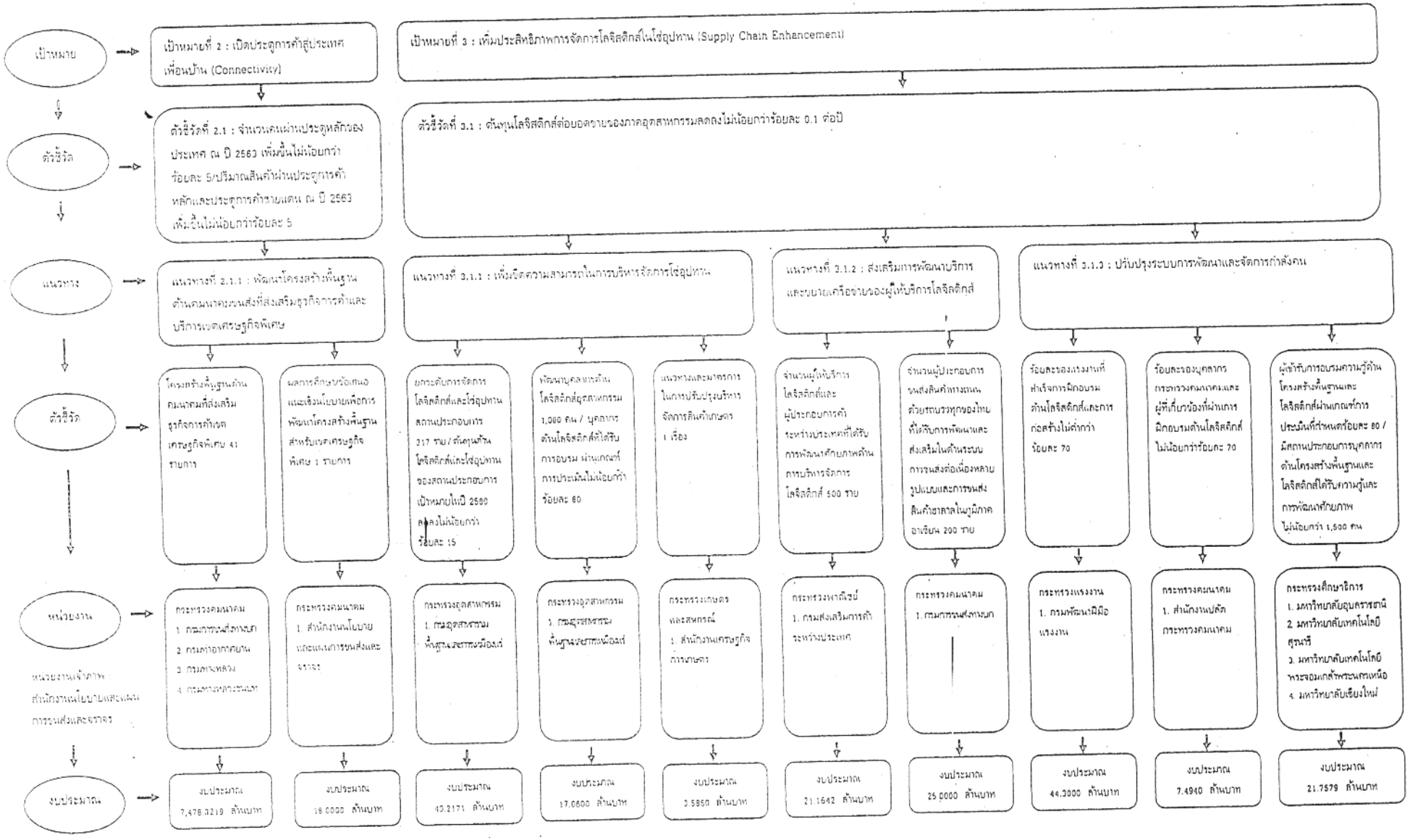

แผนงานบูรณาการการพัฒนาโครงสร้างพื้นฐานและระบบโลจิสติกส์ (ต่อ)

| | | | | | |
|---|---|---|---|---|---|
| เป้าหมาย | เป้าหมายที่ 3 : เพิ่มประสิทธิภาพการจัดการโลจิสติกส์ในโซ่อุปทาน (Supply Chain Enhancement) | | | | |
| ตัวชี้วัด | ตัวชี้วัดที่ 3.1 : ต้นทุนโลจิสติกส์ต่อยอดขายของภาคอุตสาหกรรมลดลงไม่น้อยกว่าร้อยละ 0.1 ต่อปี | | | | |
| แนวทาง | แนวทางที่ 3.1.4 : ขับเคลื่อนเชิงบูรณาการการพัฒนาระบบโลจิสติกส์ของประเทศ | แนวทางที่ 3.1.5 : การป้องกันดูแลและพัฒนามาตรฐานการคมนาคมขนส่งและโดยสาร | | | |
| ตัวชี้วัด | มีแผนยุทธศาสตร์การพัฒนาระบบโลจิสติกส์ของประเทศ ฉบับที่ 3 | การจัดทำข้อมูลข่าวสารการบินมีความถูกต้อง แม่นยำ และรวดเร็ว ร้อยละ 100 | ร้อยละความสำเร็จในการจัดหาอุปกรณ์สอบสวนอากาศยานประสบอุบัติเหตุให้เป็นไปตามมาตรฐานระหว่างประเทศ | ความสำเร็จของแผนในการดำเนินการพัฒนาวางค้นหาและช่วยเหลืองานนิรภัยการบินและสอบสวนด้านการบินพลเรือน | จำนวนโครงการวิเคราะห์ทดสอบตามมาตรฐานความปลอดภัยระบบรางให้แก่ผู้ประกอบการภาคอุตสาหกรรม 20 รายการ |
| หน่วยงาน | สำนักนายกรัฐมนตรี<br>1. สำนักงานคณะกรรมการพัฒนาการเศรษฐกิจและสังคมแห่งชาติ | กระทรวงคมนาคม<br>1. สำนักงานปลัดกระทรวงคมนาคม | กระทรวงคมนาคม<br>1. สำนักงานปลัดกระทรวงคมนาคม | กระทรวงคมนาคม<br>1. สำนักงานปลัดกระทรวงคมนาคม | กระทรวงวิทยาศาสตร์และเทคโนโลยี<br>1. สำนักงานปลัดกระทรวงวิทยาศาสตร์และเทคโนโลยี<br>2. สถาบันวิจัยวิทยาศาสตร์และเทคโนโลยีแห่งประเทศไทย |
| หน่วยงานเจ้าภาพ : สำนักงานนโยบายและแผนการขนส่งและจราจร | | | | | |
| งบประมาณ | งบประมาณ<br>20.0000 ล้านบาท | งบประมาณ<br>23.4500 ล้านบาท | งบประมาณ<br>1.0032 ล้านบาท | งบประมาณ<br>7.4775 ล้านบาท | งบประมาณ<br>60.3768 ล้านบาท |

## 4. แผนภาพความเชื่อมโยง

### แผนงานบูรณาการพัฒนาเศรษฐกิจดิจิทัล

งบประมาณปี 2560 จำนวน 4,973.2685 ล้านบาท

**เป้าหมาย** → เป้าหมายที่ 1 : เพิ่มขีดความสามารถทางเศรษฐกิจและสร้างความเท่าเทียมทางสังคมด้วยเทคโนโลยีดิจิทัล

**ตัวชี้วัด** → ตัวชี้วัดที่ 1.1 : ผลการจัดอันดับขีดความสามารถในการแข่งขันของประเทศด้านโครงสร้างพื้นฐานและด้านสังคมดีขึ้นไม่น้อยกว่า 2 อันดับ (ตามการจัดอันดับของ Network Readiness Index : NRI)

**แนวทาง** →

- แนวทางที่ 1.1.1 : พัฒนาโครงสร้างพื้นฐานเพื่อเพิ่มโอกาสในการเข้าถึงและใช้ประโยชน์จากเทคโนโลยีและบริการดิจิทัลเพื่อยกระดับคุณภาพชีวิต
- แนวทางที่ 1.1.2 : ปรับเปลี่ยนคุณภาพกระบวนการทำงานและบริการภาครัฐสู่ระบบดิจิทัลอย่างมีประสิทธิภาพและมั่นคงปลอดภัย
- แนวทางที่ 1.1.3 : ให้ความรู้และเพิ่มทักษะด้านเทคโนโลยีดิจิทัลให้แก่ประชาชนและผู้ทำงานทุกสาขาอาชีพเพื่อขับเคลื่อนเศรษฐกิจด้วยเทคโนโลยีดิจิทัล
- แนวทางที่ 1.1.4 : เพิ่มขีดความสามารถในการแข่งขันในเชิงดิจิทัลและสร้างความเชื่อมั่นในการใช้เทคโนโลยีในการดำเนินธุรกิจทั้งในประเทศและต่างประเทศ

**ตัวชี้วัด** →

- ร้อยละ 50 ของหมู่บ้านที่มีบริการอินเทอร์เน็ต เข้าถึงสัญญาณเร็วเฉลี่ยไม่ต่ำกว่า 10 Mbps
- จำนวนหน่วยงานภาครัฐที่ให้บริการข้อมูลในรูปแบบดิจิทัลเพื่อให้บริการประชาชนและภาคธุรกิจไม่น้อยกว่า 12 หน่วยงาน
- จำนวนระบบเครือข่ายอิเล็กทรอนิกส์ภาครัฐที่มีการเชื่อมโยงและบูรณาการข้อมูลข้ามหน่วยงานไม่น้อยกว่า 12 ระบบบริการและมีการเปิดเผยชุดข้อมูล (open data) ครั้งที่ 3
- มีการพัฒนาและให้บริการอิเล็กทรอนิกส์ผ่านช่องทางศูนย์กลางบริการภาครัฐอย่างน้อย 17 บริการ
- จำนวนหน่วยงานภาครัฐระดับกรมที่มีการรักษาความมั่นคงปลอดภัยและรับมือจากภัยคุกคามทางไซเบอร์ ไม่น้อยกว่า 80 หน่วยงาน
- ประชาชน นักศึกษาและบุคลากรด้านดิจิทัล ทั้งประเทศไม่น้อยกว่า 25,000 คน ได้รับความรู้และใช้ประโยชน์จากเทคโนโลยีดิจิทัล
- จำนวนผู้ประกอบ SMEs วิสาหกิจชุมชนรวมทั้ง Social Business ที่มีการนำเทคโนโลยีดิจิทัลมาใช้ในการประกอบการทำธุรกิจเพิ่มขึ้นไม่น้อยกว่า 15,000 คน
- ร้อยละของมูลค่าการซื้อ-ขายผ่านอิเล็กทรอนิกส์ (e-Commerce) เพิ่มขึ้นไม่น้อยกว่าร้อยละ 2

**หน่วยงาน** →

- กระทรวงเทคโนโลยีสารสนเทศและการสื่อสาร
  1. สำนักงานปลัดกระทรวงเทคโนโลยีสารสนเทศและการสื่อสาร
- กระทรวงเกษตรและสหกรณ์
  1. กรมประมง
  2. กรมปศุสัตว์
  3. กรมส่งเสริมการเกษตร
  4. กรมส่งเสริมสหกรณ์
  5. สำนักงานเศรษฐกิจการเกษตร
  กระทรวงเทคโนโลยีสารสนเทศและการสื่อสาร
  1. สำนักงานสถิติแห่งชาติ
  2. สำนักงานพัฒนาธุรกรรมทางอิเล็กทรอนิกส์ (องค์การมหาชน)
  กระทรวงพาณิชย์
  1. กรมทั่ดิน
  2. กรมโยธาธิการและผังเมือง
  กระทรวงยุติธรรม
  1. สำนักงานตำรวจแห่งชาติ
  กระทรวงวัฒนธรรม
  1. สำนักงานสภาวัฒนธรรมแห่งชาติ
  2. กรมศิลปากร
  3. สถาบันพิพิธภัณฑ์พื้นบ้าน
  กระทรวงศึกษาธิการ
  1. มหาวิทยาลัยราชภัฏเทพสตรี
  2. มหาวิทยาลัยเชียงใหม่
  3. มหาวิทยาลัยธรรมศาสตร์
  กระทรวงสาธารณสุข
  1. กรมควบคุมโรค
- กระทรวงเทคโนโลยีสารสนเทศและการสื่อสาร
  1. สำนักงานรัฐบาลอิเล็กทรอนิกส์ (องค์การมหาชน)
  กระทรวงมหาดไทย
  1. กรมการปกครอง
  กระทรวงศึกษาธิการ
  1. มหาวิทยาลัยวลัยลักษณ์
- สำนักนายกรัฐมนตรี
  1. สำนักงานคณะกรรมการนโยบายการพลังงานแห่งชาติ
  กระทรวงเทคโนโลยีสารสนเทศและการสื่อสาร
  1. สำนักงานรัฐบาลอิเล็กทรอนิกส์ (องค์การมหาชน)
- กระทรวงเทคโนโลยีสารสนเทศและการสื่อสาร
  1. สำนักงานรัฐบาลอิเล็กทรอนิกส์ (องค์การมหาชน)
- กระทรวงเทคโนโลยีสารสนเทศและการสื่อสาร
  1. สำนักงานส่งเสริมอุตสาหกรรมซอฟต์แวร์แห่งชาติ (องค์การมหาชน)
  กระทรวงศึกษาธิการ
  1. มหาวิทยาลัยสงขลานครินทร์
  2. มหาวิทยาลัยอุบลราชธานี
  3. สถาบันบัณฑิตพัฒนบริหารศาสตร์
  4. มหาวิทยาลัยเทคโนโลยีสุรนารี
  5. มหาวิทยาลัยเทคโนโลยีพระจอมเกล้าธนบุรี
  6. มหาวิทยาลัยเชียงใหม่
- กระทรวงเกษตรและสหกรณ์
  1. กรมส่งเสริมสหกรณ์
  กระทรวงเทคโนโลยีสารสนเทศและการสื่อสาร
  1. สำนักงานพัฒนาธุรกรรมทางอิเล็กทรอนิกส์ (องค์การมหาชน)
  2. สำนักงานรัฐบาลอิเล็กทรอนิกส์ (องค์การมหาชน)
  กระทรวงศึกษาธิการ
  1. มหาวิทยาลัยแม่โจ้
  2. มหาวิทยาลัยอุบลราชธานี
  3. สถาบันบัณฑิตพัฒนบริหารศาสตร์
  4. มหาวิทยาลัยราชภัฏสกลนคร
  5. มหาวิทยาลัยเทคโนโลยีราชมงคลพระนคร
  6. มหาวิทยาลัยรังสิต
  7. มหาวิทยาลัยเชียงใหม่
- กระทรวงเทคโนโลยีสารสนเทศและการสื่อสาร
  1. สำนักงานพัฒนาธุรกรรมทางอิเล็กทรอนิกส์ (องค์การมหาชน)
  กระทรวงมหาดไทย
  1. กรมส่งเสริมการค้าระหว่างประเทศ
  กระทรวงศึกษาธิการ
  1. สถาบันบัณฑิตพัฒนบริหารศาสตร์

หน่วยงานเจ้าภาพ : สำนักงานปลัดกระทรวงเทคโนโลยีสารสนเทศและการสื่อสาร

**งบประมาณ** →

- งบประมาณ 2,000.0000 ล้านบาท
- งบประมาณ 1,021.0682 ล้านบาท
- งบประมาณ 1,058.2560 ล้านบาท
- งบประมาณ 388.1177 ล้านบาท
- งบประมาณ 213.4649 ล้านบาท
- งบประมาณ 128.9742 ล้านบาท
- งบประมาณ 119.5467 ล้านบาท
- งบประมาณ 45.8208 ล้านบาท

## 4. แผนภาพความเชื่อมโยง

### แผนงานบูรณาการส่งเสริมการวิจัยและพัฒนา

งบประมาณปี 2560 จำนวน 16,358.8063 ล้านบาท

**เป้าหมาย** → เป้าหมายที่ 1 : วิจัยและพัฒนามุ่งตอบสนองภาคการผลิตสาขาบุทธศาสตร์และแก้ไขปัญหาสำคัญของประเทศ

**ตัวชี้วัด** → ตัวชี้วัดที่ 1.1 : ผลงานวิจัยสามารถนำไปใช้ประโยชน์เชิงพาณิชย์ไม่น้อยกว่าร้อยละ 30 ของโครงการวิจัยที่แล้วเสร็จ

**แนวทาง** →

- แนวทางที่ 1.1.1 : การวิจัยเพื่อตอบสนอง Super Clusters/ 10 กลุ่มอุตสาหกรรมเป้าหมาย
- แนวทางที่ 1.1.2 : การวิจัยมุ่งเป้า
- แนวทางที่ 1.1.3 : การขับเคลื่อนปัญญินวัตกรรมไทยและปัญญิศิลปะไทย
- แนวทางที่ 1.1.4 : กลุ่มเรื่องท้าทายไทย/จุราระแห่งชาติและอื่นๆ

**ตัวชี้วัด** →

- โครงการวิจัยที่ร่วมวิจัยกับภาคเอกชนไม่น้อยกว่าร้อยละ 30
- ความสำเร็จการดำเนินโครงการบรรลุเป้าหมายตามแผนร้อยละ 80
- ความสำเร็จการดำเนินโครงการบรรลุเป้าหมายตามแผนร้อยละ 80
- ความสำเร็จการดำเนินโครงการบรรลุเป้าหมายตามแผนร้อยละ 80

**หน่วยงาน** →

หน่วยงานเจ้าภาพ :

1. สำนักงานคณะกรรมการวิจัยแห่งชาติ
2. สำนักงานปลัดกระทรวงวิทยาศาสตร์และเทคโนโลยี

- กระทรวงอุตสาหกรรม
  1. กรมวิชาการเกษตร
  2. สำนักงานพัฒนาอุตสาหกรรมแห่งชาติ
  3. สำนักงานพัฒนาเทคโนโลยีอุตสาหกรรมและบุคลากรอุตสาหกรรม (องค์การมหาชน)
  4. ศูนย์การเป็นเลิศด้านวิศวกรรมศาสตร์ (องค์การมหาชน)
  กระทรวงพลังงาน
  1. มหาวิทยาลัยเทคโนโลยีสุรนารี
  2. มหาวิทยาลัยเกษตรศาสตร์
  3. มหาวิทยาลัยขอนแก่น
  4. มหาวิทยาลัยเทคโนโลยีพระจอมเกล้าพระนครเหนือ
  5. มหาวิทยาลัยเชียงใหม่
  6. มหาวิทยาลัยมหิดล
  7. มหาวิทยาลัยสงขลานครินทร์
  กระทรวงสาธารณสุข
  1. กรมวิทยาศาสตร์การแพทย์
- กระทรวงวิทยาศาสตร์และเทคโนโลยี
  1. กรมวิชาการเกษตร
  2. กรมวิชาการเกษตรสหกรณ์
  กระทรวงอุตสาหกรรม
  1. สถาบันอุตสาหกรรมป่าไม้ประเทศไทย (องค์การมหาชน)
  กระทรวงวิทยาศาสตร์และเทคโนโลยี
  1. สำนักงานพัฒนาวิทยาศาสตร์และเทคโนโลยีแห่งชาติ
  2. สถาบันเทคโนโลยีนิวเคลียร์แห่งชาติ (องค์การมหาชน)
  กระทรวงศึกษาธิการ
  1. มหาวิทยาลัยเกษตรศาสตร์
  2. มหาวิทยาลัยขอนแก่น
  3. มหาวิทยาลัยเทคโนโลยีพระจอมเกล้าธนบุรี
  4. มหาวิทยาลัยมหิดล
  สำนักงานปลัดกระทรวงเกษตรและสหกรณ์ กระทรวงเกษตรและสหกรณ์
  1. สำนักงานกองทุนสนับสนุนการวิจัยและพัฒนาการเกษตร
  รัฐวิสาหกิจ
  1. การยางแห่งประเทศไทย
- กระทรวงเกษตรและสหกรณ์
  1. กรมวิชาการเกษตร
  กระทรวงพาณิชย์
  1. มหาวิทยาลัยเกษตรศาสตร์
  2. มหาวิทยาลัยขอนแก่น
  3. มหาวิทยาลัยเทคโนโลยีพระจอมเกล้าเจ้าคุณทหารลาดกระบัง
  4. มหาวิทยาลัยเชียงใหม่
  5. มหาวิทยาลัยศิลปากร
  สำนักงานปลัดกระทรวงเกษตรและสหกรณ์ กระทรวงเกษตรและสหกรณ์
  1. สำนักงานกองทุนสนับสนุนการวิจัยและพัฒนาการเกษตร
  หน่วยงานของรัฐอื่น
  1. คณะวิทยาประมงน้ำ
  หน่วยงานนิติบุคคลของรัฐ
  1. สำนักงานคณะกรรมการส่งเสริมและประสานงานการศึกษาวิจัยและพัฒนาการเกษตร
  รัฐวิสาหกิจ
  1. สถาบันวิจัยวิทยาศาสตร์และเทคโนโลยีแห่งประเทศไทย

**งบประมาณ** →

| | | | |
|---|---|---|---|
| 1,020.1680 ล้านบาท | 1,715.5803 ล้านบาท | 174.1680 ล้านบาท | 1,393.1285 ล้านบาท |

# แผนงานบูรณาการส่งเสริมการวิจัยและพัฒนา (ต่อ)

**เป้าหมาย** → เป้าหมายที่ 2 : วิจัยเพื่อสร้างและสะสมองค์ความรู้ที่มีศักยภาพ

**ตัวชี้วัด** → ตัวชี้วัดที่ 2.1 : องค์ความรู้ที่ได้จากการวิจัยและสั่งสมกับความต้องการของหน่วยงานต่างๆไม่น้อยกว่าร้อยละ 90

**แนวทาง**

- แนวทางที่ 2.1.1 : การวิจัยพื้นฐาน
- แนวทางที่ 2.1.2 : การวิจัยประยุกต์
- แนวทางที่ 2.1.3 : การวิจัยพัฒนา

**ตัวชี้วัด**

- ความสำเร็จของการดำเนินโครงการบรรลุเป้าหมายตามแผนรายปีไม่น้อยกว่าร้อยละ 90
- ความสำเร็จของการดำเนินโครงการบรรลุเป้าหมายตามแผนรายปีไม่น้อยกว่าร้อยละ 90
- ความสำเร็จของการดำเนินโครงการบรรลุเป้าหมายตามแผนรายปีไม่น้อยกว่าร้อยละ 90

**หน่วยงาน**

หน่วยงานเจ้าภาพ :
1. สำนักงานคณะกรรมการวิจัยแห่งชาติ
2. สำนักงานปลัดกระทรวงวิทยาศาสตร์และเทคโนโลยี

กระทรวงเกษตรและสหกรณ์
1. กรมพัฒนาที่ดิน
2. กรมวิชาการเกษตร
3. กรมปศุสัตว์
4. กรมประมง
5. กรมวิชาการประมง
6. กรมหม่อนไหม
กระทรวงวิทยาศาสตร์และเทคโนโลยี
1. กรมวิทยาศาสตร์
กระทรวงพลังงาน
1. สำนักงานนโยบายและแผนพลังงาน
2. สำนักงานคณะกรรมการกำกับกิจการพลังงาน
กระทรวงอุตสาหกรรม
1. กรมวิทยาศาสตร์บริการ
2. กรมโรงงานอุตสาหกรรม
3. กรมอุตสาหกรรมพื้นฐานและการเหมืองแร่
4. กรมส่งเสริมอุตสาหกรรม
กระทรวงคมนาคม
1. กรมการขนส่งทางบก
2. กรมเจ้าท่า
3. กรมทางหลวง
4. กรมการบินพลเรือน
5. กรมขนส่งทางราง
6. กรมท่าอากาศยาน
7. สถาบันวิจัยและพัฒนาพื้นที่สูง (องค์การมหาชน)
กระทรวงสาธารณสุข
1. กรมแพทย์
2. กรมวิทยาศาสตร์การแพทย์
3. กรมอนามัย
กระทรวงการคลัง
1. กรมบัญชีกลาง
2. กรมสรรพากร
3. กรมศุลกากร
กระทรวงมหาดไทย
1. สำนักงานปลัดกระทรวงมหาดไทย
กระทรวงแรงงาน
1. สำนักงานปลัดกระทรวงแรงงาน
2. กรมสวัสดิการและคุ้มครองแรงงาน
กระทรวงวัฒนธรรม
1. กรมศิลปากร
2. สำนักงานวัฒนธรรมแห่งชาติ
กระทรวงการท่องเที่ยวและกีฬา
1. กรมพลศึกษา
2. กรมการท่องเที่ยว
กระทรวงยุติธรรม
1. สำนักงานปลัดกระทรวงยุติธรรม
กระทรวงการต่างประเทศ
1. กรมสนธิสัญญาและกฎหมาย
2. กรมองค์การระหว่างประเทศเพื่อการพัฒนา
กระทรวงกลาโหม
1. กรมวิทยาศาสตร์ทหาร
2. กรมแพทย์ทหารบก
3. กรมแพทย์ทหารเรือ
4. กรมแพทย์ทหารอากาศ
5. กรมการแพทย์
6. กรมวิทยาศาสตร์การแพทย์
7. กรมวิทยาศาสตร์บริการ
8. กรมวิทยาศาสตร์พลังงาน
9. กรมวิทยาศาสตร์ทหาร
10. กรมวิทยาศาสตร์ทหารเรือ
11. กรมวิทยาศาสตร์ทหารอากาศ
12. กรมวิทยาศาสตร์ทหารบก
13. กรมวิทยาศาสตร์ทหารเรือ
14. กรมวิทยาศาสตร์ทหารอากาศ
15. กรมวิทยาศาสตร์ทหารบก
16. กรมวิทยาศาสตร์ทหารเรือ
17. กรมวิทยาศาสตร์ทหารอากาศ
18. กรมวิทยาศาสตร์ทหารบก
19. กรมวิทยาศาสตร์ทหารเรือ
20. กรมวิทยาศาสตร์ทหารอากาศ
21. กรมวิทยาศาสตร์ทหารบก
22. กรมวิทยาศาสตร์ทหารเรือ
23. กรมวิทยาศาสตร์ทหารอากาศ
24. กรมวิทยาศาสตร์ทหารบก
25. กรมวิทยาศาสตร์ทหารเรือ
26. กรมวิทยาศาสตร์ทหารอากาศ
27. กรมวิทยาศาสตร์ทหารบก
28. กรมวิทยาศาสตร์ทหารเรือ
29. กรมวิทยาศาสตร์ทหารอากาศ
30. กรมวิทยาศาสตร์ทหารบก
31. กรมวิทยาศาสตร์ทหารเรือ
32. กรมวิทยาศาสตร์ทหารอากาศ
33. กรมวิทยาศาสตร์ทหารบก
34. กรมวิทยาศาสตร์ทหารเรือ
35. กรมวิทยาศาสตร์ทหารอากาศ
36. กรมวิทยาศาสตร์ทหารบก
37. กรมวิทยาศาสตร์ทหารเรือ
38. กรมวิทยาศาสตร์ทหารอากาศ
39. กรมวิทยาศาสตร์ทหารบก
40. กรมวิทยาศาสตร์ทหารเรือ
41. กรมวิทยาศาสตร์ทหารอากาศ
42. กรมวิทยาศาสตร์ทหารบก
43. กรมวิทยาศาสตร์ทหารเรือ
44. กรมวิทยาศาสตร์ทหารอากาศ
45. กรมวิทยาศาสตร์ทหารบก
46. กรมวิทยาศาสตร์ทหารเรือ
47. กรมวิทยาศาสตร์ทหารอากาศ
48. กรมวิทยาศาสตร์ทหารบก
49. กรมวิทยาศาสตร์ทหารเรือ
50. กรมวิทยาศาสตร์ทหารอากาศ
51. กรมวิทยาศาสตร์ทหารบก
52. กรมวิทยาศาสตร์ทหารเรือ
53. กรมวิทยาศาสตร์ทหารอากาศ
54. กรมวิทยาศาสตร์ทหารบก
55. ศูนย์สงครามพิเศษ
56. กรมวิทยาศาสตร์ทหารเรือ
57. กรมวิทยาศาสตร์ทหารอากาศ
58. กรมวิทยาศาสตร์ทหารบก
59. กรมวิทยาศาสตร์ทหารเรือ
60. กรมวิทยาศาสตร์ทหารอากาศ
61. กรมวิทยาศาสตร์ทหารบก
62. กรมวิทยาศาสตร์ทหารเรือ
63. กรมวิทยาศาสตร์ทหารอากาศ
64. กรมวิทยาศาสตร์ทหารบก
65. กรมวิทยาศาสตร์ทหารเรือ
66. กรมวิทยาศาสตร์ทหารอากาศ
67. กรมวิทยาศาสตร์ทหารบก
68. กรมวิทยาศาสตร์ทหารเรือ
69. กรมวิทยาศาสตร์ทหารอากาศ
70. กรมวิทยาศาสตร์ทหารบก
71. กรมวิทยาศาสตร์ทหารเรือ
72. กรมวิทยาศาสตร์ทหารอากาศ
73. กรมวิทยาศาสตร์ทหารบก
74. กรมวิทยาศาสตร์ทหารเรือ
75. กรมวิทยาศาสตร์ทหารอากาศ
76. กรมวิทยาศาสตร์ทหารบก
77. สถาบันพลศึกษาในพระบรมราชูปถัมภ์
78. กรมวิทยาศาสตร์ทหารบก
79. กรมวิทยาศาสตร์ทหารเรือ
80. กรมวิทยาศาสตร์ทหารอากาศ
81. กรมวิทยาศาสตร์ทหารบก
82. กรมวิทยาศาสตร์ทหารเรือ
83. กรมวิทยาศาสตร์ทหารอากาศ
กระทรวงสาธารณสุข
1. กรมการแพทย์
2. กรมควบคุมโรค
3. กรมพัฒนาการแพทย์แผนไทยและการแพทย์ทางเลือก
4. กรมวิทยาศาสตร์การแพทย์
5. กรมวิทยาศาสตร์บริการ
6. กรมอนามัย
สำนักงานปลัดกระทรวงมหาดไทย
กระทรวงศึกษาธิการ
1. สำนักงานคณะกรรมการการอาชีวศึกษา
2. สำนักงานคณะกรรมการการอุดมศึกษา
3. สำนักงานเลขาธิการสภาการศึกษา
4. สำนักงานปลัดกระทรวงศึกษาธิการ
5. สำนักงานคณะกรรมการส่งเสริมวิทยาศาสตร์ วิจัย และนวัตกรรม
กระทรวงพลังงาน
1. กรมเชื้อเพลิงธรรมชาติ
2. กรมพัฒนาพลังงานทดแทนและอนุรักษ์พลังงาน
กระทรวงอุตสาหกรรม
1. กรมวิทยาศาสตร์บริการ
2. กรมโรงงานอุตสาหกรรม
3. กรมอุตสาหกรรมพื้นฐานและการเหมืองแร่
4. กรมส่งเสริมอุตสาหกรรม
กระทรวงคมนาคม
1. กรมการขนส่งทางบก
2. กรมเจ้าท่า
3. กรมทางหลวง
4. กรมการบินพลเรือน
5. กรมขนส่งทางราง
6. กรมท่าอากาศยาน
7. สถาบันวิจัยและพัฒนาพื้นที่สูง (องค์การมหาชน)
กระทรวงสาธารณสุข
1. กรมแพทย์
2. กรมวิทยาศาสตร์การแพทย์
3. กรมอนามัย
กระทรวงการคลัง
1. กรมบัญชีกลาง
2. กรมสรรพากร
3. กรมศุลกากร
กระทรวงมหาดไทย
1. สำนักงานปลัดกระทรวงมหาดไทย
กระทรวงแรงงาน
1. สำนักงานปลัดกระทรวงแรงงาน
2. กรมสวัสดิการและคุ้มครองแรงงาน
กระทรวงวัฒนธรรม
1. กรมศิลปากร
2. สำนักงานวัฒนธรรมแห่งชาติ
กระทรวงการท่องเที่ยวและกีฬา
1. กรมพลศึกษา
2. กรมการท่องเที่ยว
กระทรวงยุติธรรม
1. สำนักงานปลัดกระทรวงยุติธรรม
กระทรวงการต่างประเทศ
1. กรมสนธิสัญญาและกฎหมาย
2. กรมองค์การระหว่างประเทศเพื่อการพัฒนา
กระทรวงกลาโหม
1. กรมวิทยาศาสตร์ทหาร
2. กรมแพทย์ทหารบก
3. กรมแพทย์ทหารเรือ
4. กรมแพทย์ทหารอากาศ
5. กรมการแพทย์
6. กรมวิทยาศาสตร์การแพทย์
7. กรมวิทยาศาสตร์บริการ
8. กรมวิทยาศาสตร์พลังงาน
9. กรมวิทยาศาสตร์ทหาร
10. กรมวิทยาศาสตร์ทหารเรือ
11. กรมวิทยาศาสตร์ทหารอากาศ
12. กรมวิทยาศาสตร์ทหารบก
13. กรมวิทยาศาสตร์ทหารเรือ
14. กรมวิทยาศาสตร์ทหารอากาศ
15. กรมวิทยาศาสตร์ทหารบก
16. กรมวิทยาศาสตร์ทหารเรือ
17. กรมวิทยาศาสตร์ทหารอากาศ
18. กรมวิทยาศาสตร์ทหารบก
19. กรมวิทยาศาสตร์ทหารเรือ
20. กรมวิทยาศาสตร์ทหารอากาศ
21. กรมวิทยาศาสตร์ทหารบก
22. กรมวิทยาศาสตร์ทหารเรือ
23. กรมวิทยาศาสตร์ทหารอากาศ
24. กรมวิทยาศาสตร์ทหารบก
25. กรมวิทยาศาสตร์ทหารเรือ
26. กรมวิทยาศาสตร์ทหารอากาศ
27. กรมวิทยาศาสตร์ทหารบก
28. กรมวิทยาศาสตร์ทหารเรือ
29. กรมวิทยาศาสตร์ทหารอากาศ
30. กรมวิทยาศาสตร์ทหารบก
31. กรมวิทยาศาสตร์ทหารเรือ
32. กรมวิทยาศาสตร์ทหารอากาศ
33. กรมวิทยาศาสตร์ทหารบก
34. กรมวิทยาศาสตร์ทหารเรือ
35. กรมวิทยาศาสตร์ทหารอากาศ
36. กรมวิทยาศาสตร์ทหารบก
37. กรมวิทยาศาสตร์ทหารเรือ
38. กรมวิทยาศาสตร์ทหารอากาศ
39. กรมวิทยาศาสตร์ทหารบก
40. กรมวิทยาศาสตร์ทหารเรือ
41. กรมวิทยาศาสตร์ทหารอากาศ
42. กรมวิทยาศาสตร์ทหารบก
43. กรมวิทยาศาสตร์ทหารเรือ
44. กรมวิทยาศาสตร์ทหารอากาศ
45. กรมวิทยาศาสตร์ทหารบก
46. กรมวิทยาศาสตร์ทหารเรือ
47. กรมวิทยาศาสตร์ทหารอากาศ
48. กรมวิทยาศาสตร์ทหารบก
49. กรมวิทยาศาสตร์ทหารเรือ
50. กรมวิทยาศาสตร์ทหารอากาศ
51. กรมวิทยาศาสตร์ทหารบก
52. กรมวิทยาศาสตร์ทหารเรือ
53. กรมวิทยาศาสตร์ทหารอากาศ
54. กรมวิทยาศาสตร์ทหารบก
55. กรมวิทยาศาสตร์ทหารเรือ
56. กรมวิทยาศาสตร์ทหารอากาศ
57. กรมวิทยาศาสตร์ทหารบก
58. กรมวิทยาศาสตร์ทหารเรือ
59. กรมวิทยาศาสตร์ทหารอากาศ
60. กรมวิทยาศาสตร์ทหารบก
61. กรมวิทยาศาสตร์ทหารเรือ
62. กรมวิทยาศาสตร์ทหารอากาศ
63. กรมวิทยาศาสตร์ทหารบก
64. กรมวิทยาศาสตร์ทหารเรือ
65. กรมวิทยาศาสตร์ทหารอากาศ
66. กรมวิทยาศาสตร์ทหารบก
67. กรมวิทยาศาสตร์ทหารเรือ
68. กรมวิทยาศาสตร์ทหารอากาศ
69. กรมวิทยาศาสตร์ทหารบก
70. กรมวิทยาศาสตร์ทหารเรือ
71. กรมวิทยาศาสตร์ทหารอากาศ
72. กรมวิทยาศาสตร์ทหารบก
73. กรมวิทยาศาสตร์ทหารเรือ
74. กรมวิทยาศาสตร์ทหารอากาศ
75. กรมวิทยาศาสตร์ทหารบก
76. กรมวิทยาศาสตร์ทหารเรือ
77. กรมวิทยาศาสตร์ทหารอากาศ
78. กรมวิทยาศาสตร์ทหารบก
79. กรมวิทยาศาสตร์ทหารเรือ
80. กรมวิทยาศาสตร์ทหารอากาศ
81. กรมวิทยาศาสตร์ทหารบก
82. กรมวิทยาศาสตร์ทหารเรือ
83. กรมวิทยาศาสตร์ทหารอากาศ
กระทรวงสาธารณสุข
1. กรมการแพทย์
2. กรมควบคุมโรค
3. กรมพัฒนาการแพทย์แผนไทยและการแพทย์ทางเลือก
4. กรมวิทยาศาสตร์การแพทย์
5. กรมวิทยาศาสตร์บริการ
6. กรมอนามัย
สำนักงานปลัดกระทรวงมหาดไทย
กระทรวงศึกษาธิการ
1. สำนักงานคณะกรรมการการอาชีวศึกษา
2. สำนักงานคณะกรรมการการอุดมศึกษา
3. สำนักงานเลขาธิการสภาการศึกษา
4. สำนักงานปลัดกระทรวงศึกษาธิการ
5. สำนักงานคณะกรรมการส่งเสริมวิทยาศาสตร์ วิจัย และนวัตกรรม
กระทรวงพลังงาน
1. กรมเชื้อเพลิงธรรมชาติ
2. กรมพัฒนาพลังงานทดแทนและอนุรักษ์พลังงาน
กระทรวงอุตสาหกรรม
1. กรมวิทยาศาสตร์บริการ
2. กรมโรงงานอุตสาหกรรม
3. กรมอุตสาหกรรมพื้นฐานและการเหมืองแร่
4. กรมส่งเสริมอุตสาหกรรม
กระทรวงคมนาคม
1. กรมการขนส่งทางบก
2. กรมเจ้าท่า
3. กรมทางหลวง
4. กรมการบินพลเรือน
5. กรมขนส่งทางราง
6. กรมท่าอากาศยาน
7. สถาบันวิจัยและพัฒนาพื้นที่สูง (องค์การมหาชน)
กระทรวงสาธารณสุข
1. กรมแพทย์
2. กรมวิทยาศาสตร์การแพทย์
3. กรมอนามัย
กระทรวงการคลัง
1. กรมบัญชีกลาง
2. กรมสรรพากร
3. กรมศุลกากร
กระทรวงมหาดไทย
1. สำนักงานปลัดกระทรวงมหาดไทย
กระทรวงแรงงาน
1. สำนักงานปลัดกระทรวงแรงงาน
2. กรมสวัสดิการและคุ้มครองแรงงาน
กระทรวงวัฒนธรรม
1. กรมศิลปากร
2. สำนักงานวัฒนธรรมแห่งชาติ
กระทรวงการท่องเที่ยวและกีฬา
1. กรมพลศึกษา
2. กรมการท่องเที่ยว
กระทรวงยุติธรรม
1. สำนักงานปลัดกระทรวงยุติธรรม
กระทรวงการต่างประเทศ
1. กรมสนธิสัญญาและกฎหมาย
2. กรมองค์การระหว่างประเทศเพื่อการพัฒนา
กระทรวงกลาโหม
1. กรมวิทยาศาสตร์ทหาร
2. กรมแพทย์ทหารบก
3. กรมแพทย์ทหารเรือ
4. กรมแพทย์ทหารอากาศ
5. กรมการแพทย์
6. กรมวิทยาศาสตร์การแพทย์
7. กรมวิทยาศาสตร์บริการ
8. กรมวิทยาศาสตร์พลังงาน
9. กรมวิทยาศาสตร์ทหาร
10. กรมวิทยาศาสตร์ทหารเรือ
11. กรมวิทยาศาสตร์ทหารอากาศ
12. กรมวิทยาศาสตร์ทหารบก
13. กรมวิทยาศาสตร์ทหารเรือ
14. กรมวิทยาศาสตร์ทหารอากาศ
15. กรมวิทยาศาสตร์ทหารบก
16. กรมวิทยาศาสตร์ทหารเรือ
17. กรมวิทยาศาสตร์ทหารอากาศ
18. กรมวิทยาศาสตร์ทหารบก
19. กรมวิทยาศาสตร์ทหารเรือ
20. กรมวิทยาศาสตร์ทหารอากาศ
21. กรมวิทยาศาสตร์ทหารบก
22. กรมวิทยาศาสตร์ทหารเรือ
23. กรมวิทยาศาสตร์ทหารอากาศ
24. กรมวิทยาศาสตร์ทหารบก
25. กรมวิทยาศาสตร์ทหารเรือ
26. กรมวิทยาศาสตร์ทหารอากาศ
27. กรมวิทยาศาสตร์ทหารบก
28. กรมวิทยาศาสตร์ทหารเรือ
29. กรมวิทยาศาสตร์ทหารอากาศ
30. กรมวิทยาศาสตร์ทหารบก
31. กรมวิทยาศาสตร์ทหารเรือ
32. กรมวิทยาศาสตร์ทหารอากาศ
33. กรมวิทยาศาสตร์ทหารบก
34. กรมวิทยาศาสตร์ทหารเรือ
35. กรมวิทยาศาสตร์ทหารอากาศ
36. กรมวิทยาศาสตร์ทหารบก
37. กรมวิทยาศาสตร์ทหารเรือ
38. กรมวิทยาศาสตร์ทหารอากาศ
39. กรมวิทยาศาสตร์ทหารบก
40. กรมวิทยาศาสตร์ทหารเรือ
41. กรมวิทยาศาสตร์ทหารอากาศ
42. กรมวิทยาศาสตร์ทหารบก
43. กรมวิทยาศาสตร์ทหารเรือ
44. กรมวิทยาศาสตร์ทหารอากาศ
45. กรมวิทยาศาสตร์ทหารบก
46. กรมวิทยาศาสตร์ทหารเรือ
47. กรมวิทยาศาสตร์ทหารอากาศ
48. กรมวิทยาศาสตร์ทหารบก
49. กรมวิทยาศาสตร์ทหารเรือ
50. กรมวิทยาศาสตร์ทหารอากาศ
51. กรมวิทยาศาสตร์ทหารบก
52. กรมวิทยาศาสตร์ทหารเรือ
53. กรมวิทยาศาสตร์ทหารอากาศ
54. กรมวิทยาศาสตร์ทหารบก
55. กรมวิทยาศาสตร์ทหารเรือ
56. กรมวิทยาศาสตร์ทหารอากาศ
57. กรมวิทยาศาสตร์ทหารบก
58. กรมวิทยาศาสตร์ทหารเรือ
59. กรมวิทยาศาสตร์ทหารอากาศ
60. กรมวิทยาศาสตร์ทหารบก
61. กรมวิทยาศาสตร์ทหารเรือ
62. กรมวิทยาศาสตร์ทหารอากาศ
63. กรมวิทยาศาสตร์ทหารบก
64. กรมวิทยาศาสตร์ทหารเรือ
65. กรมวิทยาศาสตร์ทหารอากาศ
66. กรมวิทยาศาสตร์ทหารบก
67. กรมวิทยาศาสตร์ทหารเรือ
68. กรมวิทยาศาสตร์ทหารอากาศ
69. กรมวิทยาศาสตร์ทหารบก
70. กรมวิทยาศาสตร์ทหารเรือ
71. กรมวิทยาศาสตร์ทหารอากาศ
72. กรมวิทยาศาสตร์ทหารบก
73. กรมวิทยาศาสตร์ทหารเรือ
74. กรมวิทยาศาสตร์ทหารอากาศ
75. กรมวิทยาศาสตร์ทหารบก
76. กรมวิทยาศาสตร์ทหารเรือ
77. กรมวิทยาศาสตร์ทหารอากาศ
78. กรมวิทยาศาสตร์ทหารบก
79. กรมวิทยาศาสตร์ทหารเรือ
80. กรมวิทยาศาสตร์ทหารอากาศ
81. กรมวิทยาศาสตร์ทหารบก
82. กรมวิทยาศาสตร์ทหารเรือ
83. กรมวิทยาศาสตร์ทหารอากาศ
กระทรวงสาธารณสุข
1. กรมการแพทย์
2. กรมควบคุมโรค
3. กรมพัฒนาการแพทย์แผนไทยและการแพทย์ทางเลือก
4. กรมวิทยาศาสตร์การแพทย์
5. กรมวิทยาศาสตร์บริการ
6. กรมอนามัย
สำนักงานปลัดกระทรวงมหาดไทย
กระทรวงศึกษาธิการ
1. สำนักงานคณะกรรมการการอาชีวศึกษา
2. สำนักงานคณะกรรมการการอุดมศึกษา
3. สำนักงานเลขาธิการสภาการศึกษา
4. สำนักงานปลัดกระทรวงศึกษาธิการ
5. สำนักงานคณะกรรมการส่งเสริมวิทยาศาสตร์ วิจัย และนวัตกรรม
กระทรวงพลังงาน
1. กรมเชื้อเพลิงธรรมชาติ
2. กรมพัฒนาพลังงานทดแทนและอนุรักษ์พลังงาน
กระทรวงอุตสาหกรรม
1. กรมวิทยาศาสตร์บริการ
2. กรมโรงงานอุตสาหกรรม
3. กรมอุตสาหกรรมพื้นฐานและการเหมืองแร่
4. กรมส่งเสริมอุตสาหกรรม
กระทรวงคมนาคม
1. กรมการขนส่งทางบก
2. กรมเจ้าท่า
3. กรมทางหลวง
4. กรมการบินพลเรือน
5. กรมขนส่งทางราง
6. กรมท่าอากาศยาน
7. สถาบันวิจัยและพัฒนาพื้นที่สูง (องค์การมหาชน)
กระทรวงสาธารณสุข
1. กรมแพทย์
2. กรมวิทยาศาสตร์การแพทย์
3. กรมอนามัย
กระทรวงการคลัง
1. กรมบัญชีกลาง
2. กรมสรรพากร
3. กรมศุลกากร
กระทรวงมหาดไทย
1. สำนักงานปลัดกระทรวงมหาดไทย
กระทรวงแรงงาน
1. สำนักงานปลัดกระทรวงแรงงาน
2. กรมสวัสดิการและคุ้มครองแรงงาน
กระทรวงวัฒนธรรม
1. กรมศิลปากร
2. สำนักงานวัฒนธรรมแห่งชาติ
กระทรวงการท่องเที่ยวและกีฬา
1. กรมพลศึกษา
2. กรมการท่องเที่ยว
กระทรวงยุติธรรม
1. สำนักงานปลัดกระทรวงยุติธรรม
กระทรวงการต่างประเทศ
1. กรมสนธิสัญญาและกฎหมาย
2. กรมองค์การระหว่างประเทศเพื่อการพัฒนา
กระทรวงกลาโหม
1. กรมวิทยาศาสตร์ทหาร
2. กรมแพทย์ทหารบก
3. กรมแพทย์ทหารเรือ
4. กรมแพทย์ทหารอากาศ
5. กรมการแพทย์
6. กรมวิทยาศาสตร์การแพทย์
7. กรมวิทยาศาสตร์บริการ
8. กรมวิทยาศาสตร์พลังงาน
9. กรมวิทยาศาสตร์ทหาร
10. กรมวิทยาศาสตร์ทหารเรือ
11. กรมวิทยาศาสตร์ทหารอากาศ
12. กรมวิทยาศาสตร์ทหารบก

**หน่วยงาน** →

**งบประมาณ** → 777.1424 ล้านบาท | 3,752.6270 ล้านบาท | 3,171.9697 ล้านบาท

# แผนงานบูรณาการส่งเสริมการวิจัยและพัฒนา (ต่อ)

| | | | |
|---|---|---|---|
| เป้าหมาย | เป้าหมายที่ 3 : พัฒนาโครงสร้างพื้นฐานด้านการวิจัย บุคลากรด้านการวิจัยและระบบมาตรฐานการวิจัยทั้งในเชิงปริมาณและคุณภาพ | | |
| ตัวชี้วัด | ตัวชี้วัดที่ 3.1 : หน่วยงานที่นำระบบ/มาตรฐานการวิจัยที่ได้รับการพัฒนาไปใช้เพิ่มเติม | ตัวชี้วัดที่ 3.2 : หน่วยงานที่ใช้บริการโครงสร้างพื้นฐานทางการวิจัยเพิ่มมากขึ้น | ตัวชี้วัดที่ 3.3 : สัดส่วนบุคลากรด้านการวิจัยและพัฒนาต่อประชากรเพิ่มขึ้น |
| แนวทาง | แนวทางที่ 3.1.1 : พัฒนาระบบ/มาตรฐานวิจัย | แนวทางที่ 3.2.1 : พัฒนาโครงสร้างพื้นฐานด้านการวิจัย | แนวทางที่ 3.3.1 : พัฒนาบุคลากรด้านการวิจัย |
| ตัวชี้วัด | จำนวนระบบ/มาตรฐานการวิจัยที่ได้รับการปรับปรุงและพัฒนา (10 ระบบ/มาตรฐาน) | จำนวนความร่วมมือการบูรณาการและการใช้ประโยชน์โครงสร้างพื้นฐานด้านการวิจัยรวมกัน | จำนวนบุคลากรด้านการวิจัยในสาขาสำคัญต่อการพัฒนาของประเทศเพิ่มขึ้นร้อยละ 5 |
| หน่วยงาน | กระทรวงวิทยาศาสตร์และเทคโนโลยี<br>1. สำนักงานพัฒนาวิทยาศาสตร์และเทคโนโลยีแห่งชาติ<br>กระทรวงศึกษาธิการ<br>1. สำนักงานปลัดกระทรวงศึกษาธิการ<br>2. มหาวิทยาลัยเทคโนโลยีพระจอมเกล้าธนบุรี<br>3. มหาวิทยาลัยเทคโนโลยีพระจอมเกล้าเจ้าคุณทหารลาดกระบัง<br>4. มหาวิทยาลัยศรีปทุม<br>สำนักงานคณะกรรมการการอาชีวศึกษา<br>1. สำนักงานคณะกรรมการการอาชีวศึกษา | กระทรวงวิทยาศาสตร์และเทคโนโลยี<br>1. สำนักงานปลัดกระทรวงวิทยาศาสตร์และเทคโนโลยี<br>2. สำนักงานปรมาณูเพื่อสันติ<br>3. สถาบันเทคโนโลยีนิวเคลียร์แห่งชาติ (องค์การมหาชน)<br>กระทรวงศึกษาธิการ<br>1. มหาวิทยาลัยศิลปากร<br>2. มหาวิทยาลัยเชียงใหม่<br>3. มหาวิทยาลัยขอนแก่น<br>4. มหาวิทยาลัยเทคโนโลยีพระจอมเกล้าธนบุรี<br>5. มหาวิทยาลัยเกษตรศาสตร์<br>6. มหาวิทยาลัยนเรศวร<br>7. มหาวิทยาลัยเชียงใหม่<br>8. มหาวิทยาลัยสุรนารี<br>สำนักงานปลัดสำนักนายกรัฐมนตรี กระทรวงกลาโหม<br>1. สำนักงานกองทัพอากาศ | กระทรวงวิทยาศาสตร์และเทคโนโลยี<br>1. สำนักงานปลัดกระทรวงวิทยาศาสตร์และเทคโนโลยี<br>2. สำนักงานพัฒนาวิทยาศาสตร์และเทคโนโลยีแห่งชาติ<br>3. สำนักงานคณะกรรมการนโยบายวิทยาศาสตร์ เทคโนโลยีและนวัตกรรมแห่งชาติ<br>4. สถาบันเทคโนโลยีนิวเคลียร์แห่งชาติ (องค์การมหาชน)<br>กระทรวงศึกษาธิการ<br>1. สำนักงานปลัดกระทรวงศึกษาธิการ<br>2. สำนักงานคณะกรรมการการอุดมศึกษา<br>3. มหาวิทยาลัยศิลปากร<br>4. มหาวิทยาลัยธุรกิจบัณฑิตย์<br>5. มหาวิทยาลัยราชภัฏ<br>กระทรวงสาธารณสุข<br>1. สถาบันวิจัยระบบสาธารณสุข<br>สำนักงานปลัดสำนักนายกรัฐมนตรี กระทรวงกลาโหม<br>1. สำนักงานคณะกรรมการวิจัยแห่งชาติ<br>2. สำนักงานตำรวจแห่งชาติ<br>รัฐวิสาหกิจ<br>1. สถาบันวิจัยวิทยาศาสตร์และเทคโนโลยีแห่งประเทศไทย<br>กรมศุลกากร กำกับดูแลศุลกากร<br>1. กองศุลกากรเขตอุตสาหกรรม | |
| งบประมาณ | 95.3644 ล้านบาท | 1,058.4002 ล้านบาท | 3,190.2378 ล้านบาท |

หน่วยงานเจ้าภาพ :
1. สำนักงานคณะกรรมการวิจัยแห่งชาติ
2. สำนักงานปลัดกระทรวงวิทยาศาสตร์และเทคโนโลยี

4. แผนภาพความเชื่อมโยง

## แผนงานบูรณาการสร้างรายได้จากการท่องเที่ยวและบริการ

งบประมาณปี 2560 จำนวน 5,490.3579 ล้านบาท

**เป้าหมาย**

- เป้าหมายที่ 1 : รายได้จากการท่องเที่ยวเพิ่มขึ้น
- เป้าหมายที่ 2 : ประเทศไทยมีขีดความสามารถในการแข่งขันด้านการท่องเที่ยวระดับสูงขึ้น

**ตัวชี้วัด**

- ตัวชี้วัดที่ 1.1 : รายได้จากการท่องเที่ยวไม่ต่ำกว่า 2.5 ล้านล้านบาท ภายในปี 2560
- ตัวชี้วัดที่ 2.1 : อันดับขีดความสามารถในการแข่งขันด้านการท่องเที่ยว (TTCI) อยู่ไม่ต่ำกว่าอันดับ 7 ของเอเชียแปซิฟิก

**แนวทาง**

- แนวทางที่ 1.1.1 : ส่งเสริมการตลาด
- แนวทางที่ 1.1.2 : พัฒนาสินค้าและบริการ
- แนวทางที่ 2.1.1 : บริหารจัดการการท่องเที่ยว

**ตัวชี้วัด**

- รายได้ที่เกิดจากการท่องเที่ยวเพิ่มมากขึ้นไม่น้อยกว่าร้อยละ 8.5
- นักท่องเที่ยวมีความเชื่อมั่นในสินค้าและบริการด้านการท่องเที่ยว ร้อยละ 80
- นักท่องเที่ยวมีความสะดวกในการท่องเที่ยวร้อยละ 80

**หน่วยงาน**

หน่วยงานเจ้าภาพ : สำนักงานปลัดกระทรวงการท่องเที่ยวและกีฬา

สำนักนายกรัฐมนตรี
1. สำนักงานส่งเสริมการจัดประชุมและนิทรรศการ (องค์การมหาชน)

กระทรวงการท่องเที่ยวและกีฬา
1. กรมพลศึกษา

รัฐวิสาหกิจ
1. การท่องเที่ยวแห่งประเทศไทย

สำนักนายกรัฐมนตรี
1. องค์การบริหารการพัฒนาพื้นที่พิเศษเพื่อการท่องเที่ยวอย่างยั่งยืน (องค์การมหาชน)

กระทรวงการท่องเที่ยวและกีฬา
1. สำนักงานปลัดกระทรวงการท่องเที่ยวและกีฬา
2. กรมการท่องเที่ยว

กระทรวงเกษตรและสหกรณ์
1. กรมหม่อนไหม

กระทรวงคมนาคม
1. กรมทางหลวงชนบท

กระทรวงทรัพยากรธรรมชาติและสิ่งแวดล้อม
1. กรมทรัพยากรธรณี
2. กรมอุทยานแห่งชาติ สัตว์ป่า และพันธุ์พืช

กระทรวงมหาดไทย
1. กรมโยธาธิการและผังเมือง

กระทรวงวัฒนธรรม
1. สำนักงานปลัดกระทรวงวัฒนธรรม
2. กรมศิลปากร
3. กรมส่งเสริมวัฒนธรรม

กระทรวงศึกษาธิการ
1. มหาวิทยาลัยราชภัฏนครราชสีมา

กระทรวงสาธารณสุข
1. กรมสนับสนุนบริการสุขภาพ

กระทรวงการท่องเที่ยวและกีฬา
1. สำนักงานปลัดกระทรวงการท่องเที่ยวและกีฬา
2. กรมการท่องเที่ยว

กระทรวงศึกษาธิการ
1. สถาบันวิทยาลัยชุมชน
2. มหาวิทยาลัยแรฐวร
3. มหาวิทยาลัยสงขลานครินทร์
4. มหาวิทยาลัยอุบลราชธานี
5. มหาวิทยาลัยนครพนม
6. มหาวิทยาลัยกาฬสินธุ์
7. มหาวิทยาลัยราชภัฏเชียงราย
8. มหาวิทยาลัยราชภัฏนครราชสีมา
9. มหาวิทยาลัยราชภัฏบุรีรัมย์
10. มหาวิทยาลัยราชภัฏพิบูลสงคราม
11. มหาวิทยาลัยราชภัฏเพชรบุรี
12. มหาวิทยาลัยราชภัฏเพชรบูรณ์
13. มหาวิทยาลัยราชภัฏมหาสารคาม
14. มหาวิทยาลัยราชภัฏรำไพพรรณี
15. มหาวิทยาลัยราชภัฏร้อยเอ็ด
16. มหาวิทยาลัยราชภัฏเลย
17. มหาวิทยาลัยราชภัฏลำปาง
18. มหาวิทยาลัยราชภัฏศรีสะเกษ
19. มหาวิทยาลัยราชภัฏสกลนคร
20. มหาวิทยาลัยราชภัฏสุราษฎร์ธานี
21. มหาวิทยาลัยราชภัฏอุดรธานี
22. มหาวิทยาลัยราชภัฏอุบลราชธานี
23. มหาวิทยาลัยเทคโนโลยีราชมงคลกรุงเทพ
24. มหาวิทยาลัยเทคโนโลยีราชมงคลรัตนโกสินทร์
25. มหาวิทยาลัยเทคโนโลยีราชมงคลล้านนา
26. มหาวิทยาลัยเทคโนโลยีราชมงคลสุวรรณภูมิ
27. มหาวิทยาลัยเทคโนโลยีราชมงคลอีสาน
28. มหาวิทยาลัยเทคโนโลยีสุรนารี
29. มหาวิทยาลัยวลัยลักษณ์
30. มหาวิทยาลัยแม่ฟ้าหลวง
31. มหาวิทยาลัยมหิดล
32. มหาวิทยาลัยบูรพา
33. มหาวิทยาลัยเชียงใหม่
34. มหาวิทยาลัยพะเยา

**งบประมาณ**

- งบประมาณ 2,200.4367 ล้านบาท
- งบประมาณ 2,963.7579 ล้านบาท
- งบประมาณ 326.1633 ล้านบาท

4. แผนภาพความเชื่อมโยง

## แผนงานบูรณาการพัฒนาศักยภาพคนตามช่วงวัย

งบประมาณปี 2560 จำนวน 7,614.6624 ล้านบาท

**เป้าหมาย** → เป้าหมายที่ 1 : การพัฒนาศักยภาพคนไทย

**ตัวชี้วัด** → ตัวชี้วัดที่ 1.1 : ร้อยละ 75 ของประชากรกลุ่มเป้าหมายได้รับการพัฒนาศักยภาพ

**แนวทาง** → แนวทางที่ 1.1.1 : การเกิดอย่างมีคุณภาพและการมีพัฒนาการสมวัย (เด็กปฐมวัย 0-5 ปี)

**ตัวชี้วัด** → เด็กที่มีพัฒนาการสมวัยไม่น้อยกว่าร้อยละ 85

**หน่วยงาน** → กระทรวงการพัฒนาสังคมและความมั่นคงของมนุษย์
1. กรมกิจการเด็กและเยาวชน
กระทรวงแรงงาน
1. กรมสวัสดิการและคุ้มครองแรงงาน
กระทรวงวิทยาศาสตร์และเทคโนโลยี
1. สำนักงานพัฒนาวิทยาศาสตร์และเทคโนโลยีแห่งชาติ
กระทรวงศึกษาธิการ
1. สำนักงานปลัดกระทรวงศึกษาธิการ
2. มหาวิทยาลัยสงขลานครินทร์
3. มหาวิทยาลัยราชภัฏเพชรบูรณ์
กระทรวงสาธารณสุข
1. สำนักงานปลัดกระทรวงสาธารณสุข
2. กรมสุขภาพจิต
3. กรมอนามัย

**งบประมาณ** → งบประมาณ 2,982.9236 ล้านบาท

**ตัวชี้วัด** → การตั้งครรภ์คุณภาพ ร้อยละ 60

**หน่วยงาน** → กระทรวงสาธารณสุข
1. กรมอนามัย

**งบประมาณ** → งบประมาณ 18.7000 ล้านบาท

แนวทางที่ 1.1.2 : การได้รับการศึกษาที่มีคุณภาพได้รับการพัฒนาความรู้และทักษะชีวิต (เด็กวัยเรียน 6-14 ปี)

**ตัวชี้วัด** → เด็กไทยมี IQ เฉลี่ยไม่ต่ำกว่า 100 และมี EQ ไม่ต่ำกว่าเกณฑ์มาตรฐานร้อยละ 70

**หน่วยงาน** → กระทรวงศึกษาธิการ
1. สำนักงานปลัดกระทรวงศึกษาธิการ
กระทรวงสาธารณสุข
1. สำนักงานปลัดกระทรวงสาธารณสุข
2. กรมควบคุมโรค
3. กรมสุขภาพจิต
4. กรมอนามัย

**งบประมาณ** → งบประมาณ 2,992.8748 ล้านบาท

แนวทางที่ 1.1.3 : การมีทักษะชีวิตและทักษะการทำงาน (เด็กวัยรุ่น/นักศึกษา 15-21 ปี)

**ตัวชี้วัด** → กลุ่มเป้าหมายจำนวน 68,059 คน ได้รับการพัฒนาทักษะชีวิตหรือทักษะการทำงาน

**หน่วยงาน** → กระทรวงการพัฒนาสังคมและความมั่นคงของมนุษย์
1. กรมกิจการเด็กและเยาวชน
กระทรวงศึกษาธิการ
1. มหาวิทยาลัยราชภัฏเพชรบูรณ์
2. มหาวิทยาลัยเชียงใหม่
กระทรวงสาธารณสุข
1. สำนักงานปลัดกระทรวงสาธารณสุข
2. กรมสุขภาพจิต

**งบประมาณ** → งบประมาณ 134.7789 ล้านบาท

แนวทางที่ 1.1.4 : การพัฒนาทักษะและสมรรถนะอย่างต่อเนื่อง (วัยแรงงาน 15-59 ปี)

**ตัวชี้วัด** → ร้อยละ 85 ของแรงงานที่สำเร็จการฝึกอบรมได้ตามมาตรฐานการฝึก

**หน่วยงาน** → กระทรวงการพัฒนาสังคมและความมั่นคงของมนุษย์
1. กรมกิจการสตรีและสถาบันครอบครัว
กระทรวงแรงงาน
1. กรมพัฒนาฝีมือแรงงาน
กระทรวงศึกษาธิการ
1. มหาวิทยาลัยกาฬสินธุ์
2. สถาบันเทคโนโลยีพระจอมเกล้าเจ้าคุณทหารลาดกระบัง
3. มหาวิทยาลัยเกษตรศาสตร์

**งบประมาณ** → งบประมาณ 202.9013 ล้านบาท

แนวทางที่ 1.1.5 : การพัฒนาทักษะความรู้ความสามารถในการดำรงชีวิต (วัยผู้สูงอายุ 60 ปีขึ้นไป)

**ตัวชี้วัด** → ร้อยละ 80 ของการพัฒนาทักษะกายใจของผู้สูงอายุ

**หน่วยงาน** → กระทรวงการพัฒนาสังคมและความมั่นคงของมนุษย์
1. กรมกิจการผู้สูงอายุ
กระทรวงแรงงาน
1. กรมสวัสดิการและคุ้มครองแรงงาน
กระทรวงศึกษาธิการ
1. มหาวิทยาลัยรัสติภัณฑ์
2. มหาวิทยาลัยบูรพา
3. มหาวิทยาลัยเชียงใหม่
4. มหาวิทยาลัยศรีนครินทรวิโรฒ

**งบประมาณ** → งบประมาณ 43.2718 ล้านบาท

**ตัวชี้วัด** → ร้อยละ 40 ของพฤติกรรมสุขภาพที่พึงประสงค์

**หน่วยงาน** → กระทรวงสาธารณสุข
1. สำนักงานปลัดกระทรวงสาธารณสุข
2. กรมพัฒนาการแพทย์แผนไทยและการแพทย์ทางเลือก
3. กรมอนามัย

**งบประมาณ** → งบประมาณ 68.5238 ล้านบาท

หน่วยงานเจ้าภาพ : สำนักงานปลัดกระทรวงการพัฒนาสังคมและความมั่นคงของมนุษย์

แผนงานบูรณาการพัฒนาศักยภาพคนตามช่วงวัย (ต่อ)

**เป้าหมาย** → เป้าหมายที่ 2 : การสร้างความมั่นคงในชีวิต

**ตัวชี้วัด** → ตัวชี้วัดที่ 2.1 : ร้อยละ 75 ของประชากรกลุ่มเป้าหมายมีความมั่นคงในชีวิต

| แนวทาง | ตัวชี้วัด | หน่วยงาน | งบประมาณ |
|---|---|---|---|
| แนวทางที่ 2.1.1 : การเตรียมความพร้อมให้เด็กปฐมวัยเป็นคนไทยที่มีความมั่นคงในชีวิต (เด็กปฐมวัย 0-5 ปี) | ร้อยละ 70 ศูนย์เด็กเล็กที่ผ่านเกณฑ์มาตรฐาน | กระทรวงการพัฒนาสังคมและความมั่นคงของมนุษย์<br>1. กรมกิจการเด็กและเยาวชน<br>กระทรวงแรงงาน<br>1. กรมสวัสดิการและคุ้มครองแรงงาน<br>กระทรวงสาธารณสุข<br>1. กรมการแพทย์<br>2. กรมควบคุมโรค<br>3. กรมอนามัย | งบประมาณ 107.4380 ล้านบาท |
| แนวทางที่ 2.1.2 : การสร้างโอกาสทางการศึกษาในระดับสูงเพื่อโอกาสการทำงาน และการสร้างความมั่นคงในชีวิต (เด็กวัยเรียน 5-14 ปี) | ร้อยละ 80 ของเด็กป่วยและด้อยโอกาสที่สามารถเข้ารับการศึกษาปกติ | กระทรวงสาธารณสุข<br>1. สำนักงานปลัดกระทรวงสาธารณสุข<br>2. กรมการแพทย์ | งบประมาณ 20.2500 ล้านบาท |
| | ร้อยละ 80 ของเด็กที่ผ่านการพัฒนาการเรียนการสอนตามหลักสูตร (เน้นเด็กนอกระบบ) | กระทรวงวิทยาศาสตร์และเทคโนโลยี<br>1. สำนักงานพัฒนาวิทยาศาสตร์และเทคโนโลยีแห่งชาติ<br>กระทรวงศึกษาธิการ<br>1. มหาวิทยาลัยเกษตรศาสตร์ | งบประมาณ 41.2410 ล้านบาท |
| แนวทางที่ 2.1.3 : การสร้างโอกาสในการศึกษาระดับสูงและประสบการณ์การทำงานจริง เพื่อวางรากฐานความมั่นคงในชีวิต (เด็กวัยรุ่น/นักศึกษา 15 -21 ปี) | สัดส่วนของเยาวชนได้รับโอกาสทางการศึกษาที่สูงขึ้น (ร้อยละ 66) | กระทรวงการพัฒนาสังคมและความมั่นคงของมนุษย์<br>1. กรมกิจการเด็กและเยาวชน<br>กระทรวงศึกษาธิการ<br>1. สถาบันเทคโนโลยีพระจอมเกล้าเจ้าคุณทหารลาดกระบัง<br>กระทรวงสาธารณสุข<br>1. กรมอนามัย | งบประมาณ 23.4765 ล้านบาท |
| แนวทางที่ 2.1.4 : การสร้างความมั่นคงในชีวิตให้แรงงาน (วัยแรงงาน 15-59 ปี) | ร้อยละ 80 ของประชากรกลุ่มเป้าหมายเข้าถึงระบบสวัสดิการสังคม | กระทรวงการพัฒนาสังคมและความมั่นคงของมนุษย์<br>1. กรมส่งเสริมและพัฒนาคุณภาพชีวิตคนพิการ<br>กระทรวงสาธารณสุข<br>1. กรมควบคุมโรค | งบประมาณ 61.3450 ล้านบาท |
| | สัดส่วน ผู้อยู่ในระบบประกันทางสังคมต่อกำลังแรงงาน (ร้อยละ 4) | กระทรวงแรงงาน<br>1. สำนักงานปลัดกระทรวงแรงงาน<br>2. สำนักงานประกันสังคม | งบประมาณ 453.5900 ล้านบาท |
| | ร้อยละ 73 ของแรงงานที่ได้รับการบรรจุงานในประเทศ | กระทรวงแรงงาน<br>1. กรมการจัดหางาน | งบประมาณ 35.5366 ล้านบาท |
| แนวทางที่ 2.1.5 : การสร้างความมั่นคงในชีวิตของผู้สูงอายุ (วัยผู้สูงอายุ 60 ปีขึ้นไป) | ร้อยละ 80 ของผู้สูงอายุเข้าถึงสิทธิ บริการทางสังคม และสามารถช่วยเหลือตนเองได้ | กระทรวงการพัฒนาสังคมและความมั่นคงของมนุษย์<br>1. กรมกิจการผู้สูงอายุ<br>กระทรวงศึกษาธิการ<br>1. สำนักงานปลัดกระทรวงศึกษาธิการ<br>2. มหาวิทยาลัยราชภัฏเพชรบูรณ์<br>3. สถาบันเทคโนโลยีพระจอมเกล้าเจ้าคุณทหารลาดกระบัง<br>กระทรวงสาธารณสุข<br>1. กรมการแพทย์ | งบประมาณ 109.3650 ล้านบาท |

หน่วยงานจัดการ : สำนักงานปลัดกระทรวงการพัฒนาสังคมและความมั่นคงของมนุษย์

แผนงานบูรณาการพัฒนาศักยภาพคนตามช่วงวัย (ต่อ)

| | | | | | | | | |
|---|---|---|---|---|---|---|---|---|
| เป้าหมาย | เป้าหมายที่ 3 : การสร้างความเข้มแข็งและความอบอุ่นของครอบครัวไทย | | | | | | | |
| ตัวชี้วัด | ตัวชี้วัดที่ 3.1 : ร้อยละ 80 ของครอบครัวมีความเข้มแข็งและความอบอุ่น | | | | | | | |
| แนวทาง | แนวทางที่ 3.1.1 : การสร้างความอบอุ่นให้เด็กปฐมวัย (เด็กปฐมวัย 0-5 ปี) | แนวทางที่ 3.1.2 : การวางรากฐานจริยธรรมคุณธรรมเพื่อความอยู่ดีมีสุข (เด็กวัยเรียน 5 -14 ปี) | | แนวทางที่ 3.1.3 : การสร้างภูมิคุ้มกันเพื่อรองรับการเปลี่ยนแปลงและการก้าวสู่การเป็นผู้ใหญ่ (เด็กวัยรุ่น/นักศึกษา 15 -21 ปี) | | | แนวทางที่ 3.1.4 : การส่งเสริมความอบอุ่นในครอบครัวสำหรับวัยแรงงาน (วัยแรงงาน 15-59 ปี) | แนวทางที่ 3.1.5 : การสร้างคุณค่าและความอบอุ่นในวัยผู้สูงอายุ (วัยผู้สูงอายุ 60 ปีขึ้นไป) | |
| ตัวชี้วัด | ร้อยละที่ลดลงของความรุนแรงในครอบครัวที่กระทำต่อเด็กปฐมวัยร้อยละ 7 | ประชาชนกลุ่มเป้าหมายได้รับการเสริมสร้างภูมิคุ้มกันทางสังคม ร้อยละ 70 | เด็กวัยเรียนมีสุขภาพดีตามเกณฑ์ ร้อยละ 70 | อัตราการคลอดในมารดาอายุ 15-19ปี ไม่เกิน 50 ต่อประชากรหญิงอายุ 15-19 ปี พันคน | ร้อยละ 80 ของเยาวชนกลุ่มเป้าหมายได้รับการปลูกฝังคุณธรรมจริยธรรมและมีทัศนคติที่ดีขึ้นต่อการอยู่ร่วมกันในสังคม | เด็กและเยาวชนภายหลังปล่อยจากศูนย์ฝึกและอบรมเด็กและเยาวชนสามารถกลับไปใช้ชีวิตในสังคมได้อย่างปกติสุขไม่น้อยกว่าร้อยละ 70 | ดัชนีวัดความอบอุ่นครอบครัว ร้อยละ 100 | จปฐ.ดัชนีการได้รับความอบอุ่นในครอบครัว ร้อยละ 100 | ผู้สูงอายุที่มารับบริการในคลินิก NCD มีภาวะซึมเศร้าลดลง ร้อยละ 10 |
| หน่วยงาน | กระทรวงการพัฒนาสังคมและความมั่นคงของมนุษย์<br>1. กรมกิจการสตรีและสถาบันครอบครัว | กระทรวงการพัฒนาสังคมและความมั่นคงของมนุษย์<br>1. กรมกิจการเด็กและเยาวชน<br>กระทรวงวัฒนธรรม<br>1. กรมการศาสนา<br>กระทรวงศึกษาธิการ<br>1. มหาวิทยาลัยราชภัฏเทรนุรณ์ | กระทรวงสาธารณสุข<br>1. กรมอนามัย | กระทรวงสาธารณสุข<br>1. กรมอนามัย | กระทรวงวัฒนธรรม<br>1. ศูนย์คุณธรรม (องค์การมหาชน)<br>กระทรวงศึกษาธิการ<br>1. สถาบันเทคโนโลยีพระจอมเกล้าเจ้าคุณทหารลาดกระบัง<br>กระทรวงสาธารณสุข<br>1. กรมควบคุมโรค | กระทรวงยุติธรรม<br>1. กรมพินิจและคุ้มครองเด็กและเยาวชน | กระทรวงการพัฒนาสังคมและความมั่นคงของมนุษย์<br>1. กรมกิจการสตรีและสถาบันครอบครัว<br>กระทรวงสาธารณสุข<br>1. สำนักงานปลัดกระทรวงสาธารณสุข<br>2. กรมสุขภาพจิต<br>3. กรมอนามัย | กระทรวงสาธารณสุข<br>1. กรมสุขภาพจิต | กระทรวงสาธารณสุข<br>1. กรมสุขภาพจิต |
| งบประมาณ | งบประมาณ 15.7705 ล้านบาท | งบประมาณ 110.5914 ล้านบาท | งบประมาณ 9.0000 ล้านบาท | งบประมาณ 36.5500 ล้านบาท | งบประมาณ 18.4204 ล้านบาท | งบประมาณ 3.4500 ล้านบาท | งบประมาณ 95.4658 ล้านบาท | งบประมาณ 12.6570 ล้านบาท | งบประมาณ 7.4500 ล้านบาท |

หน่วยงานเจ้าภาพ : สำนักงานปลัดกระทรวงการพัฒนาสังคมและความมั่นคงของมนุษย์

4. แผนภาพความเชื่อมโยง

## แผนงานบูรณาการยกระดับคุณภาพการศึกษาและการเรียนรู้ตลอดชีวิต

งบประมาณปี 2560 จำนวน 8,243.6146 ล้านบาท

**เป้าหมาย**

- เป้าหมายที่ 1 : ผู้เรียนได้รับการศึกษาที่มีคุณภาพ มาตรฐาน มีผลสัมฤทธิ์ทางการเรียนสูงขึ้น มีทักษะในการคิด วิเคราะห์ และการเรียนรู้ตลอดชีวิตอย่างมีคุณภาพ ทั้งด้านและมีศักยภาพที่สอดคล้องกับทิศทางการพัฒนาของประเทศ

**ตัวชี้วัด**

- ตัวชี้วัดที่ 1.1 : อันดับความสามารถในการแข่งขันของประเทศด้านการศึกษาของ IMD ดีขึ้น จากปี 2559 ไม่น้อยกว่า 2 อันดับ

**แนวทาง**

- แนวทางที่ 1.1.1 : ปรับปรุงระบบการเรียนรู้
- แนวทางที่ 1.1.2 : ผลิตและพัฒนาคุณภาพครูและบุคลากรทางการศึกษา
- แนวทางที่ 1.1.3 : พัฒนาระบบการประเมินคุณภาพการศึกษา
- แนวทางที่ 1.1.4 : พัฒนาสื่อและเทคโนโลยีทางด้านเทคโนโลยีเพื่อการศึกษา
- แนวทางที่ 1.1.5 : พัฒนาคุณภาพสถานศึกษา สถาบันการศึกษา และแหล่งเรียนรู้

**ตัวชี้วัด**

- ค่าเฉลี่ยผลทดสอบทางการเรียนระดับชาติ IO-NET, V-NET, N-NET, I-NETI เพิ่มขึ้นร้อยละ 3 จากปี 2559 ยกเว้นวิชาภาษาอังกฤษ เพิ่มขึ้นร้อยละ 2 จากปี 2559
- อัตราการเข้าเรียนของเด็กปฐมวัย (3 - 5 ปี) เพิ่มขึ้นเป็นร้อยละ 80
- ครูและบุคลากรทางการศึกษาที่เข้ารับการพัฒนาให้เป็นผู้กำกับดูแลการเรียนรู้ ผู้กระตุ้นแรงบันดาลใจ ผู้สร้างแรงบันดาลใจ ผู้ให้คำปรึกษาเกณฑ์และ ฝ่ายเกณฑ์ที่กำหนด ร้อยละ 60
- หน่วยงานทางการศึกษามีระบบประเมินคุณภาพการศึกษาซึ่งมีการบูรณาการนั้นสามารถวัดคุณภาพภายในและประเมินคุณภาพภายนอก โดยเชื่อมโยงกับมาตรฐานสัมฤทธิ์ของผู้เรียน และผู้เรียนมีส่วนร่วมในการประเมิน
- นักเรียนชั้นประถมศึกษาปีที่ 3 ได้รับการประเมินความสามารถขั้นพื้นฐานตาม แนว PISA - Like และนักเรียนชั้นประถมศึกษาปีที่ 6 ได้รับการทดสอบทางการศึกษาระดับชาติขั้นพื้นฐาน IO - NET ที่ราชการไทยในรูปแบบข้อสอบอัตนัย ร้อยละ 100
- ผู้เรียนในสถานศึกษาที่มีการจัดการเรียนการสอนโดยใช้ DLIT และ DLTV มีผลการเรียนผลสูงขึ้น ร้อยละ 60
- ผู้สำเร็จการศึกษาที่มีงานทำเป็นที่ยอมรับของผู้ประกอบการ ร้อยละ 80
- ประชาชนได้รับบริการแหล่งเรียนรู้เรียนเทียบกับเป้าหมาย ร้อยละ 80

**หน่วยงาน**

หน่วยงานหลักคือ
1. สำนักงานปลัดกระทรวงศึกษาธิการ
2. สำนักงานเลขาธิการสภาการศึกษา

- สำนักงานเลขาธิการสภาการศึกษา
  1. สำนักงานเลขาธิการสภาการศึกษา
  2. สำนักงานเลขาธิการคุรุสภา
  3. สำนักงานเลขาธิการสภาการศึกษาเอกชน
  4. กระทรวงวิทยาศาสตร์และเทคโนโลยี
  กระทรวงศึกษาธิการ
  1. สำนักงานเลขาธิการกระทรวงศึกษาธิการ
  2. สำนักงานปลัดกระทรวงศึกษาธิการ
  3. สำนักงานเลขาธิการสภาการศึกษา
  ขั้นพื้นฐาน
  4. สำนักงานเลขาธิการสภาการอาชีวศึกษา
  5. มหาวิทยาลัยอุบลราชธานี
  6. มหาวิทยาลัยราชภัฏพระนครศรีอยุธยา
  7. มหาวิทยาลัยราชภัฏลำปาง
  8. มหาวิทยาลัยเทคโนโลยีราชมงคลธัญบุรี
  9. สถาบันส่งเสริมการสอนวิทยาศาสตร์และเทคโนโลยี
- กระทรวงศึกษาธิการ
  1. สำนักงานเลขาธิการสภาการศึกษา
  2. สำนักงานคณะกรรมการการศึกษาขั้นพื้นฐาน
  3. มหาวิทยาลัยราชภัฏบ้านสมเด็จเจ้าพระยา
- กระทรวงศึกษาธิการ
  1. สำนักงานเลขาธิการสภาการศึกษาขั้นพื้นฐาน
  2. สำนักงานคณะกรรมการการอุดมศึกษา
  3. มหาวิทยาลัยเทคโนโลยีพระจอมเกล้าธนบุรี
  4. มหาวิทยาลัยราชภัฏกำแพงเพชร
  5. มหาวิทยาลัยราชภัฏบ้านสมเด็จเจ้าพระยา
  6. มหาวิทยาลัยราชภัฏวไลยอลงกรณ์ ในพระบรมราชูปถัมภ์จังหวัดปทุมธานี
  7. มหาวิทยาลัยราชภัฏธนบุรี
  8. มหาวิทยาลัยบูรพา
- กระทรวงศึกษาธิการ
  1. สำนักงานเลขาธิการสภาการศึกษาขั้นพื้นฐาน
  2. สำนักงานคณะกรรมการการอาชีวศึกษา
- กระทรวงเกษตรไทย
  1. กรมส่งเสริมการปกครองท้องถิ่น
  กระทรวงศึกษาธิการ
  1. สำนักงานปลัดกระทรวงศึกษาธิการ
  2. สำนักงานคณะกรรมการการอาชีวศึกษา
  3. สำนักงานคณะกรรมการการอุดมศึกษา
  ส่วนกระทรวงไม่สังกัดสำนักงานเลขาธิการคุรุสภา
  กระทรวงเกษตร
  1. สำนักงานสภาการแห่งชาติ
- กระทรวงศึกษาธิการ
  1. สำนักงานปลัดกระทรวงศึกษาธิการ
  2. สำนักงานเลขาธิการสภาการศึกษาขั้นพื้นฐาน
  3. สำนักงานคณะกรรมการการอุดมศึกษา
  ส่วนกระทรวงไม่สังกัดสำนักงานเลขาธิการคุรุสภา
  กระทรวงเกษตร
  1. สำนักงานสภาการแห่งชาติ
- สำนักงานเลขาธิการ
  1. สถาบันคุณวุฒิวิชาชีพ (องค์การมหาชน)
  กระทรวงวิทยาศาสตร์และเทคโนโลยี
  1. สำนักงานเลขาธิการกรมการนโยบายวิทยาศาสตร์ เทคโนโลยีและนวัตกรรมแห่งชาติ
  กระทรวงศึกษาธิการ
  1. สำนักงานเลขาธิการคุรุสภา
  2. สำนักงานคณะกรรมการการอาชีวศึกษา
  3. สำนักงานคณะกรรมการการอุดมศึกษา
  4. มหาวิทยาลัยเปิด
  5. มหาวิทยาลัยราชภัฏเทพสตรี
  6. มหาวิทยาลัยราชภัฏรำไพพรรณี
- กระทรวงศึกษาธิการ
  1. มหาวิทยาลัยเปิด
  2. มหาวิทยาลัยราชภัฏพระนครศรีอยุธยา
  3. มหาวิทยาลัยราชภัฏเชียงใหม่
  4. มหาวิทยาลัยราชภัฏรำไพพรรณี

**งบประมาณ**

- งบประมาณ 4,166.5042 ล้านบาท
- งบประมาณ 109.5236 ล้านบาท
- งบประมาณ 565.8832 ล้านบาท
- งบประมาณ 35.0000 ล้านบาท
- งบประมาณ 305.5443 ล้านบาท
- งบประมาณ 2,017.6319 ล้านบาท
- งบประมาณ 420.9228 ล้านบาท
- งบประมาณ 19.6046 ล้านบาท

4. แผนภาพความเชื่อมโยง

## แผนงานบูรณาการพัฒนาเศรษฐกิจฐานรากและชุมชนเข้มแข็ง

งบประมาณปี 2560 จำนวน 5,032.7167 ล้านบาท

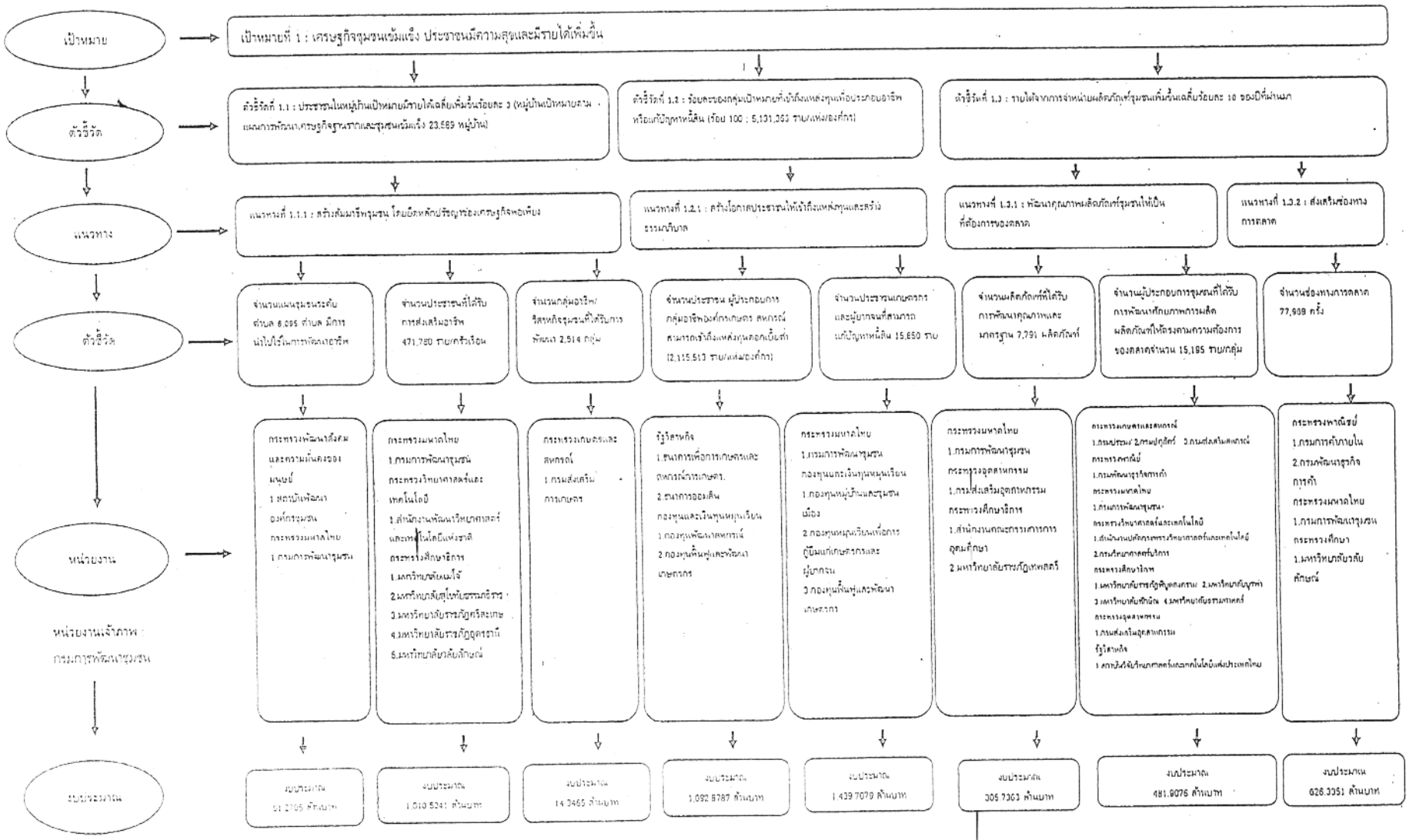

4. แผนภาพความเชื่อมโยง

แผนงานบูรณาการสร้างความเสมอภาคเพื่อรองรับสังคมผู้สูงอายุ

งบประมาณปี 2560 จำนวน 1,065.0295 ล้านบาท

**เป้าหมาย**

- เป้าหมายที่ 1: การสร้างความมั่นคงและการลดความเหลื่อมล้ำทางเศรษฐกิจและสังคม
- เป้าหมายที่ 2 : การพัฒนาระบบการดูแลผู้สูงอายุระยะยาว
- เป้าหมายที่ 3: การสร้างสภาพแวดล้อมที่เอื้อต่อการดำรงชีวิตในสังคมสูงวัย

**ตัวชี้วัด**

- ตัวชี้วัดที่ 1.1: ผู้สูงอายุเข้าถึงระบบบริการทางสังคมในชุมชน จำนวน 90,000 คน และมีจำนวนประชากรที่อยู่ในกลุ่มแรงงานนอกระบบมีหลักประกันรายได้เพื่อรับผู้สูงอายุไม่น้อยกว่า 1,600,000 คน
- ตัวชี้วัดที่ 2.1 นิวัตกรรมและเทคโนโลยีทางการแพทย์ที่ช่วยลดค่าใช้จ่ายในการนำเข้าเครื่องมือแพทย์ และมีจำนวนผู้สูงอายุได้รับการดูแลไม่น้อยกว่า 139,200 คน และคุ้มครองไม่น้อยกว่า 19,040 คน
- ตัวชี้วัดที่ 3.1: มีพื้นที่ที่มีการจัดสภาพแวดล้อมและสิ่งอำนวยความสะดวกที่เอื้อต่อการดำรงชีวิตเพื่อคนทุกวัยไม่น้อยกว่า 2,654 แห่ง และมีมาตรฐานโครงสร้างพื้นฐานและสิ่งอำนวยความสะดวก สำหรับการให้บริการขนส่ง

**แนวทาง**

- แนวทางที่ 1.1.1: สร้างความตระหนักและพัฒนาระบบการจัดสวัสดิการสังคมเพื่อรองรับสังคมสูงอายุ
- แนวทางที่ 1.1.2: การส่งเสริมการมีงานทำในผู้สูงอายุและการส่งเสริมการออม
- แนวทางที่ 2.1.1: พัฒนานวัตกรรมและเทคโนโลยีการดูแลผู้สูงอายุระยะยาว
- แนวทางที่ 2.1.2: พัฒนาระบบการดูแลผู้สูงอายุระยะยาว
- แนวทางที่ 2.1.3: พัฒนาระบบเฝ้าระวังและคุ้มครองทางสังคมในกลุ่มผู้สูงอายุ
- แนวทางที่ 3.1.1: การปรับสภาพแวดล้อมที่เอื้อต่อการดำรงชีวิตในสังคมสูงวัย

**ตัวชี้วัด**

- จำนวนประชากรที่ตระหนักและเตรียมการเพื่อรองรับสังคมสูงอายุ จำนวน 200,000 คน
- มีฐานข้อมูลผู้สูงอายุที่สามารถเชื่อมโยงบูรณาการระหว่างหน่วยงานภายในและนอก
- ผู้สูงอายุมีโอกาสมีงานทำ จำนวน 7,860 คน
- มีจำนวนสมาชิกกองทุน จำนวน 1,500,000 คน
- จำนวนนวัตกรรมและเทคโนโลยีทางการแพทย์ในการดูแลผู้สูงอายุที่สามารถพัฒนาเป็นต้นแบบในการให้บริการ 3 เรื่อง
- จำนวนผู้สูงอายุที่ได้รับการพัฒนาและดูแลผู้สูงอายุ 17,400 คน (5,000 ครัวเรือน)
- จำนวนพื้นที่ที่มีการจัดทำระบบการคุ้มครองทางสังคม 952 แห่ง (3,808 คน)
- จำนวนพื้นที่ที่มีส่วนร่วมในการจัดสภาพแวดล้อมและจัดสิ่งอำนวยความสะดวกที่เอื้อต่อคนทุกวัย จำนวน 2,654 แห่ง
- มีมาตรฐานโครงสร้างพื้นฐานและสิ่งอำนวยความสะดวกในการให้บริการภาครถขนส่งสำหรับคนพิการ เด็ก และผู้สูงอายุ 2 เรื่อง

**หน่วยงาน**

- กระทรวงการพัฒนาสังคมและความมั่นคงของมนุษย์
  1. กรมกิจการผู้สูงอายุ
- กระทรวงการพัฒนาสังคมและความมั่นคงของมนุษย์
  1. กรมกิจการผู้สูงอายุ
- กระทรวงแรงงาน
  1. กรมการจัดหางาน
  2. กรมพัฒนาฝีมือแรงงาน
- กองทุนและเงินทุนหมุนเวียน
  1. กองทุนการออมแห่งชาติ
- กระทรวงวิทยาศาสตร์และเทคโนโลยี
  1. สำนักงานพัฒนาวิทยาศาสตร์และเทคโนโลยีแห่งชาติ
  2. ศูนย์ความเป็นเลิศด้านชีววิทยาศาสตร์เองค์การมหาชน
  กระทรวงสาธารณสุข
  1. กรมอนามัย
- กระทรวงสาธารณสุข
  1. สำนักงานปลัดกระทรวงสาธารณสุข
  2. กรมอนามัย
- กระทรวงการพัฒนาสังคมและความมั่นคงของมนุษย์
  1. กรมกิจการผู้สูงอายุ
- กระทรวงการพัฒนาสังคมและความมั่นคงของมนุษย์
  1. กรมกิจการผู้สูงอายุ
  2. กรมส่งเสริมและพัฒนาคุณภาพชีวิตคนพิการ
- กระทรวงคมนาคม
  1. สำนักงานปลัดกระทรวงคมนาคม
  2. สำนักงานนโยบายและแผนการขนส่งและจราจร

หน่วยงานเจ้าภาพ : กรมกิจการผู้สูงอายุ

**งบประมาณ**

- งบประมาณ 15.8650 ล้านบาท
- งบประมาณ 12.2370 ล้านบาท
- งบประมาณ 24.8220 ล้านบาท
- งบประมาณ 645.9803 ล้านบาท
- งบประมาณ 99.0000 ล้านบาท
- งบประมาณ 129.4980 ล้านบาท
- งบประมาณ 13.7080 ล้านบาท
- งบประมาณ 94.9770 ล้านบาท
- งบประมาณ 28.9051 ล้านบาท

4. แผนภาพความเชื่อมโยง

## แผนงานบูรณาการบริหารจัดการขยะและสิ่งแวดล้อม

## งบประมาณปี 2560 จำนวน 549.3897 ล้านบาท

**เป้าหมาย**

- เป้าหมายที่ 1: การจัดการขยะ
- เป้าหมายที่ 2 : การจัดการคุณภาพอากาศ

**ตัวชี้วัด**

- ตัวชี้วัดที่ 1.1 : ลดขยะมูลฝอยเกิดใหม่ 2.6 ล้านตัน/ปี นำขยะไปใช้ประโยชน์ 5.7 ล้านตัน/ปี
- ตัวชี้วัดที่ 1.2 : ขยะมูลฝอย ของเสียอันตรายชุมชน มูลฝอยติดเชื้อ และภาคอุตสาหกรรมได้รับการจัดการอย่างถูกต้อง 36.5 ล้านตัน/ปี
- ตัวชี้วัดที่ 2.1 : ค่าเฉลี่ยการอินทรีย์ประเทศง่ายลดลง ร้อยละ 1 ฝุ่นละอองอยู่ในเกณฑ์มาตรฐานเพิ่มขึ้น ร้อยละ 1
- ตัวชี้วัดที่ 2.2 : คุณภาพอากาศอยู่ในเกณฑ์มาตรฐานเพิ่มขึ้น ร้อยละ 1

**แนวทาง**

- แนวทางที่ 1.1.1 : ส่งเสริมการลดการเกิดขยะมูลฝอยและของเสียอันตรายที่ต้นทางแหล่งกำเนิดและการนำขยะไปใช้ประโยชน์
- แนวทางที่ 1.2.1 : เพิ่มศักยภาพการจัดเก็บขนส่ง และกำจัดขยะมูลฝอยตกค้างและที่เกิดใหม่ ของเสียอันตรายชุมชน และขยะติดเชื้อ
- แนวทางที่ 1.2.2 : เพิ่มศักยภาพการจัดการภาคอุตสาหกรรม
- แนวทางที่ 1.2.3 : พัฒนากฎ ระเบียบ มาตรการ และแนวทางปฏิบัติ และกำกับ ดูแลบังคับใช้กฎหมายอย่างเคร่งครัด
- แนวทางที่ 2.1.1 : ควบคุมมลพิษในพื้นที่เขตควบคุมมลพิษ
- แนวทางที่ 2.2.1 : ควบคุมมลพิษในพื้นที่กรุงเทพมหานคร และปริมณฑล

**ตัวชี้วัด**

- ลดการเกิดขยะมูลฝอยตกค้างในชุมชน ที่ไม่ผ่านการคัดแยกไม่น้อยกว่า 100 และมีการคัดแยกขยะมูลฝอยและของเสียอันตรายชุมชนที่ต้นทาง
- ที่ดินเพิ่มเติม ชุมชน สถานประกอบการ ตลาดและวัด ไม่น้อยกว่า 37,430 แห่ง
- การสนับสนุนแผนแม่บทรับมูลฝอยชุมชนที่เป็นมลพิษ ร้อยละ 80
- จัดการขยะมูลฝอยได้ 14.4 ล้านตัน/ปี ของเสียอันตรายชุมชน 0.056 ล้านตัน/ปี และมูลฝอยติดเชื้อ 0.043 ล้านตัน/ปี
- ขยะตกค้างได้รับการจัดการตามหลักวิชาการในระบบนิเวศภาคตะวันตก ที่เกิดขึ้น 21 จังหวัด
- โรงงานอุตสาหกรรมนำเข้าสู่ระบบการจัดการขยะอุตสาหกรรมไม่น้อยกว่า 9,000 โรงงานปี และจัดการขยะอุตสาหกรรมได้ 22 ล้านตันปี
- ศักยภาพเพิ่มขึ้น
- กลุ่มเป้าหมายเกิดการเปลี่ยนแปลงพฤติกรรม ตามกฎหมาย 3 เรื่อง
- ตั้งตั้งเกณฑ์ทุก จังหวัดระยอง
  - แหล่งกำเนิดมลพิษในเขตอุตสาหกรรมอุตสาหกรรมไม่น้อยกว่า ร้อยละ 70
  - จำนวนแห่งสำนักที่ปฏิบัติตามมาตรการที่กำหนด ร้อยละ 100
- ตั้งตั้งเกณฑ์ทุก จังหวัดชลบุรี
  - แหล่งกำเนิดมลพิษในเขตอุตสาหกรรมอุตสาหกรรมไม่น้อยกว่า ร้อยละ 70
  - จำนวนแห่งสำนักที่ปฏิบัติตามมาตรการที่กำหนด ร้อยละ 100
- เครื่องมือ/เกณฑ์การกลไก การบริหารจัดการ มลพิษและสิ่งแวดล้อม 6 จังหวัด

**หน่วยงาน**

หน่วยงานเจ้าภาพ กรมควบคุมมลพิษ

- กระทรวงทรัพยากรธรรมชาติและสิ่งแวดล้อม
  1. กรมส่งเสริมคุณภาพสิ่งแวดล้อม
  กระทรวงอุตสาหกรรม
  1. กรมอนามัย
- กระทรวงศึกษาธิการ
  1. สำนักงานปลัดกระทรวงศึกษาธิการ
  2. สำนักงานคณะกรรมการการศึกษาขั้นพื้นฐาน
  3. มหาวิทยาลัยเชียงใหม่
  4. มหาวิทยาลัยราชภัฏ
  5. มหาวิทยาลัยบูรพา
  6 มหาวิทยาลัยราชภัฏบุรีรัมย์
- สำนักนายกรัฐมนตรี
  1. กรมประชาสัมพันธ์
- กระทรวงทรัพยากรธรรมชาติและสิ่งแวดล้อม
  1. สำนักงานปลัดกระทรวงทรัพยากรธรรมชาติและสิ่งแวดล้อม
  2. กรมควบคุมมลพิษ
  3 กรมควบคุมมลพิษ
  กระทรวงอุตสาหกรรม
  1 สำนักงานปลัดกระทรวงอุตสาหกรรม
  กระทรวงศึกษาธิการ
  1. มหาวิทยาลัยราชภัฏ
  2 มหาวิทยาลัยราชภัฏ
  กระทรวงมหาดไทย
  1. กรมส่งเสริมการปกครองท้องถิ่น
  มีเขตรับผิดชอบ 20 จังหวัด
- กระทรวงทรัพยากรธรรมชาติและสิ่งแวดล้อม
  1. กรมควบคุมมลพิษ
- กระทรวงศึกษาธิการ
  1. มหาวิทยาลัยกับศักยภาพ
  กระทรวงอุตสาหกรรม
  1. กรมโรงงานอุตสาหกรรม
- กระทรวงอุตสาหกรรม
  1. กรมอนามัย
- กระทรวงอุตสาหกรรม
  1. กรมควบคุมโรค
- กระทรวงทรัพยากรธรรมชาติและสิ่งแวดล้อม
  1. กรมควบคุมมลพิษ
  กระทรวงอุตสาหกรรม
  1. กรมควบคุมโรค
  กระทรวงอุตสาหกรรม
  1. กรมโรงงานอุตสาหกรรม
- กระทรวงทรัพยากรธรรมชาติและสิ่งแวดล้อม
  1. กรมควบคุมมลพิษ
  กระทรวงอุตสาหกรรม
  1. กรมควบคุมโรค
  2. กรมอนามัย
- กระทรวงทรัพยากรธรรมชาติและสิ่งแวดล้อม
  1. กรมควบคุมมลพิษ

**งบประมาณ**

- งบประมาณ 66.5543 ล้านบาท
- งบประมาณ 241.8000 ล้านบาท
- งบประมาณ 15.8000 ล้านบาท
- งบประมาณ 96.3100 ล้านบาท
- งบประมาณ 34.6455 ล้านบาท
- งบประมาณ 38.0209 ล้านบาท
- งบประมาณ 3.5724 ล้านบาท
- งบประมาณ 14.9017 ล้านบาท
- งบประมาณ 10.5857 ล้านบาท
- งบประมาณ 6.2000 ล้านบาท
- งบประมาณ 1.0000 ล้านบาท

4. แผนภาพความเชื่อมโยง

## แผนงานบูรณาการพัฒนาและเพิ่มประสิทธิภาพการใช้พลังงานที่เป็นมิตรกับสิ่งแวดล้อม

งบประมาณปี 2560 จำนวน 463.0417 ล้านบาท

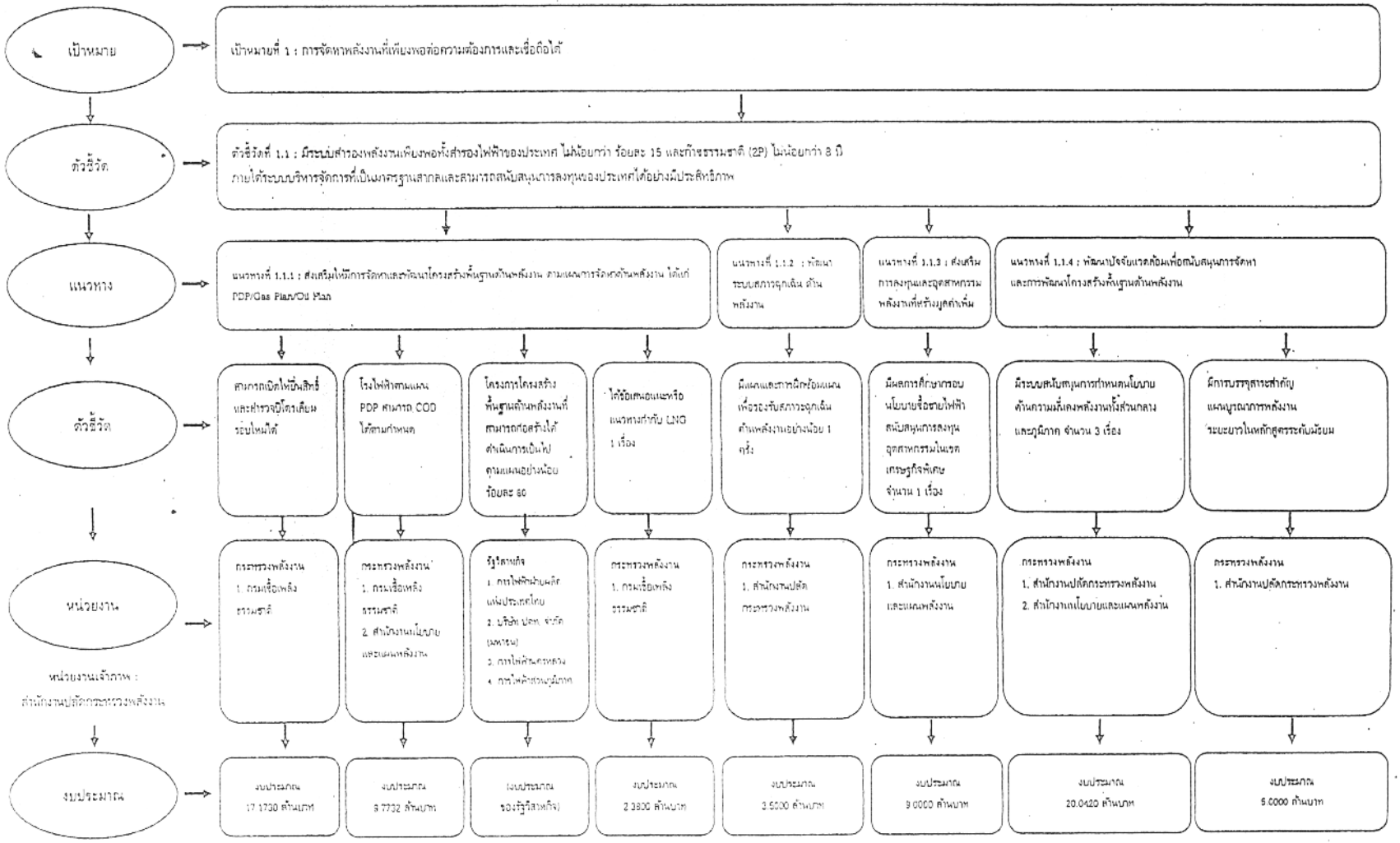

4. แผนภาพความเชื่อมโยง

แผนงานบูรณาการพัฒนาและเพิ่มประสิทธิภาพการใช้พลังงานที่เป็นมิตรกับสิ่งแวดล้อม (ต่อ)

งบประมาณปี 2560 จำนวน 463.0417 ล้านบาท

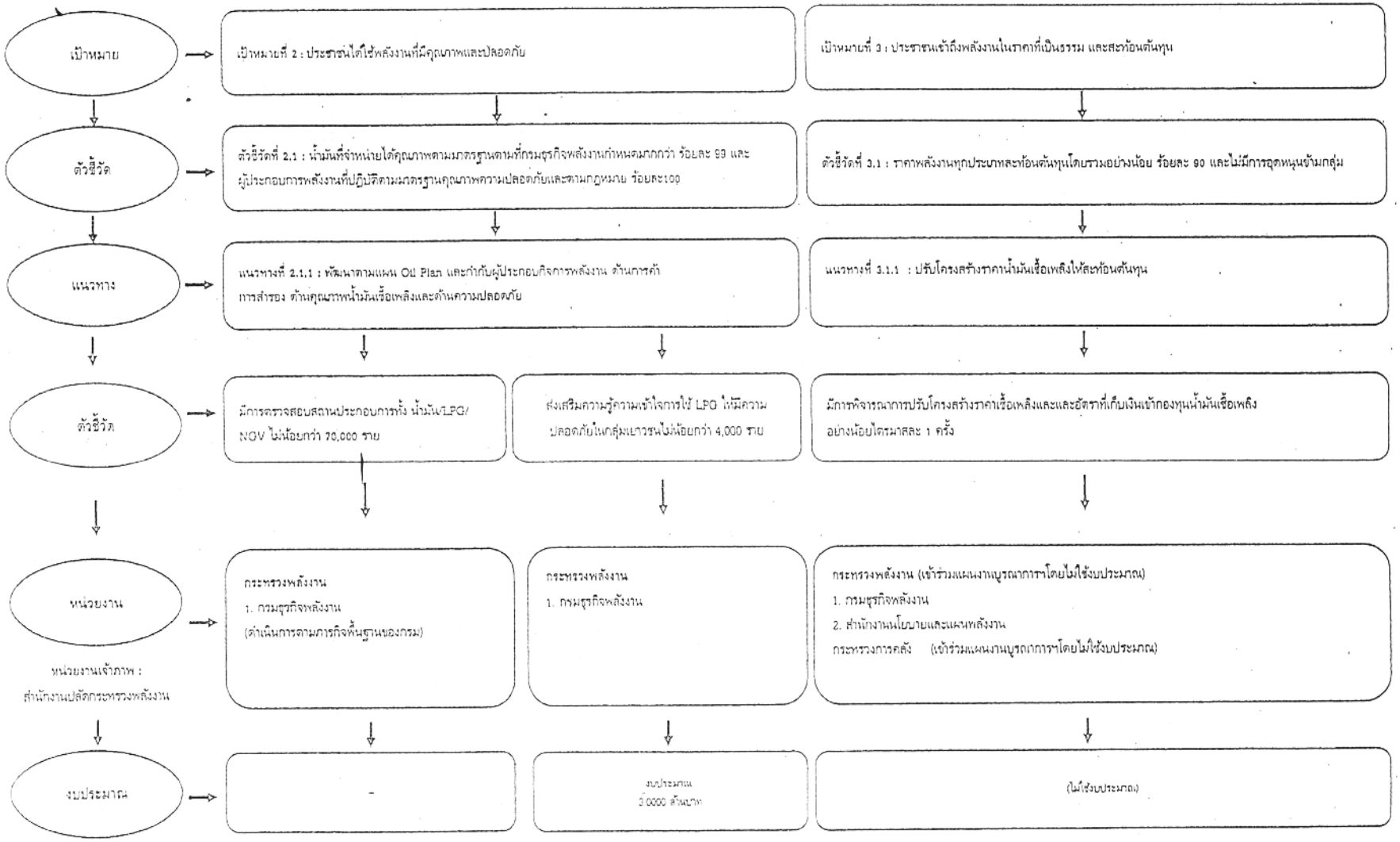

4. แผนภาพความเชื่อมโยง

แผนงานบูรณาการพัฒนาและเพิ่มประสิทธิภาพการใช้พลังงานที่เป็นมิตรกับสิ่งแวดล้อม (ต่อ)

งบประมาณปี 2560 จำนวน 453.0417 ล้านบาท

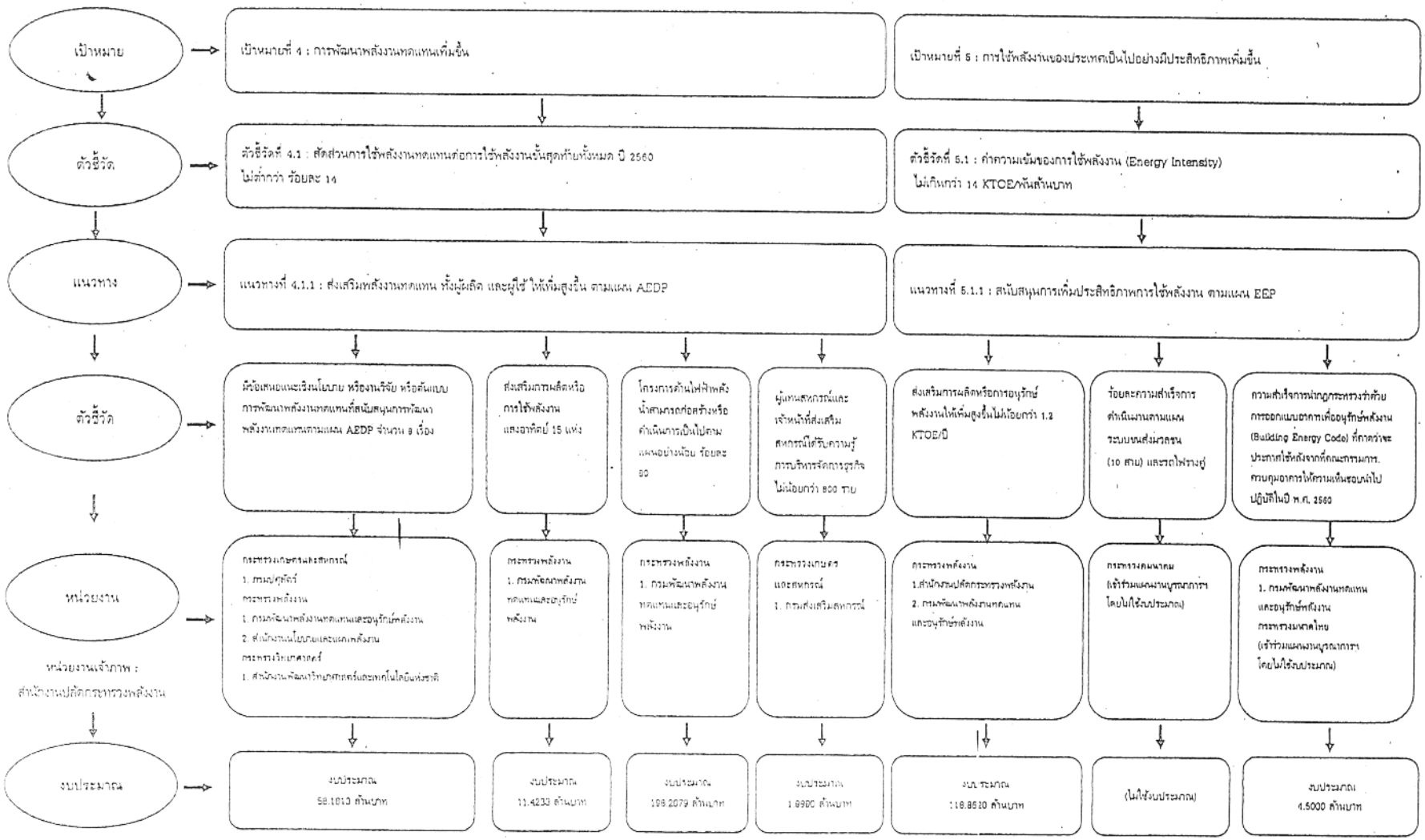

4. แผนภาพความเชื่อมโยง

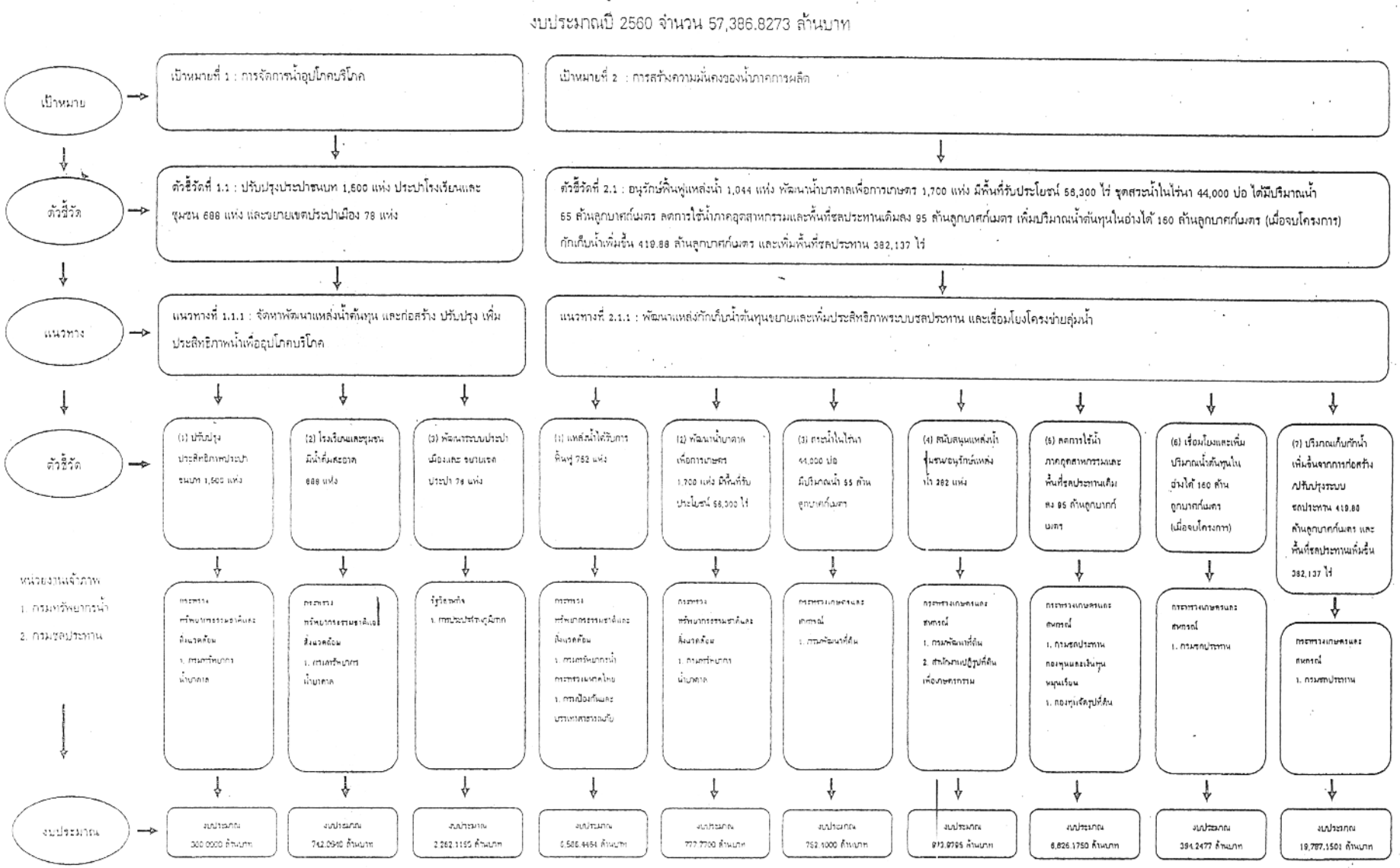

# แผนงานบูรณาการบริหารจัดการทรัพยากรน้ำ (ต่อ)

| | | |

4. แผนภาพความเชื่อมโยง

แผนงานบูรณาการป้องกัน ปราบปรามการทุจริตและประพฤติมิชอบ

งบประมาณปี 2560 จำนวน 549.3925 ล้านบาท

เป้าหมาย → เป้าหมายที่ 1 : ลดปัญหาการทุจริตในสังคมไทย

ตัวชี้วัด → ตัวชี้วัดที่ 1.1 : ค่าดัชนีชี้วัดภาพลักษณ์คอร์รัปชั่น (CPI) เพิ่มขึ้นเป็นร้อยละ 55 ในปี 2560

แผนงาน → แนวทางที่ 1.1.1 : สร้างกลไกการป้องกันการทุจริตให้เข้มแข็งและมีประสิทธิภาพ

ตัวชี้วัด → ร้อยละของทุกส่วนราชการเข้ารับการประเมินคุณธรรมและความโปร่งใสในการดำเนินงานและดำเนินการที่ 80 ขึ้นไป ร้อยละ 80

หน่วยงาน → กระทรวงมหาดไทย
1. กรมที่ดิน
กระทรวงแรงงาน
1. สำนักงานปลัดกระทรวงแรงงาน
กระทรวงศึกษาธิการ
1. สำนักงานคณะกรรมการการศึกษาขั้นพื้นฐาน
2. สำนักงานคณะกรรมการการอุดมศึกษา
กระทรวงสาธารณสุข
1. สำนักงานปลัดกระทรวงสาธารณสุข
ส่วนราชการไม่สังกัดสำนักนายกรัฐมนตรี
กระทรวง หรือเทบวง
1. สำนักงานคณะกรรมการป้องกันและปราบปรามการทุจริตในภาครัฐ
หน่วยงานอิสระของรัฐ
1. สำนักงานคณะกรรมการป้องกันและปราบปรามการทุจริตแห่งชาติ

งบประมาณ → งบประมาณ 37.3975 ล้านบาท

แผนงาน → แนวทางที่ 1.1.1 : สร้างกลไกการป้องกันการทุจริตให้เข้มแข็งและมีประสิทธิภาพ

ตัวชี้วัด → ร้อยละของประชาชนมีความเชื่อมั่นในคุณภาพการให้บริการและการดำเนินงานของหน่วยงานของรัฐ ร้อยละ 80

หน่วยงาน → สำนักนายกรัฐมนตรี
1. สำนักงานคณะกรรมการพัฒนาระบบราชการ
กระทรวงพัฒนาสังคมและความมั่นคงของมนุษย์
1. สำนักระงับข้อพิพาทแรงงานและความมั่นคงของมนุษย์
กระทรวงมหาดไทย
1. สำนักงานปลัดกระทรวงมหาดไทย
2. กรมการปกครอง
กระทรวงศึกษาธิการ
1. สำนักงานคณะกรรมการการอาชีวศึกษา
กระทรวงสาธารณสุข
1. กรมควบคุมโรค
หน่วยงานอิสระของรัฐ
1. สำนักงานคณะกรรมการป้องกันและปราบปรามการทุจริตแห่งชาติ

งบประมาณ → งบประมาณ 65.0329 ล้านบาท

ตัวชี้วัด → ร้อยละของหน่วยงานที่ได้รับการตรวจสอบเชิงลึกด้านการปฏิบัติราชการตามภารกิจ มีความรู้ความเข้าใจ และรับมือกับการทุจริต ร้อยละ 80

หน่วยงาน → กระทรวงพัฒนาสังคมและความมั่นคงของมนุษย์
1. สำนักงานปลัดกระทรวงพัฒนาสังคมและความมั่นคงของมนุษย์
2. กรมพัฒนาสังคมและสวัสดิการ
3. กรมพิทักษ์เด็กและเยาวชน
4. กรมพัฒนาฝีมือแรงงาน
กระทรวงมหาดไทย
1. สำนักงานปลัดกระทรวงมหาดไทย
2. กรมป้องกันและบรรเทาสาธารณภัย
กระทรวงยุติธรรม
1. สำนักงานปลัดกระทรวงยุติธรรม
กระทรวงแรงงาน
1. สำนักงานปลัดกระทรวงแรงงาน
กระทรวงศึกษาธิการ
1. สำนักงานปลัดกระทรวงศึกษาธิการ
2. สำนักงานคณะกรรมการการอาชีวศึกษา
กระทรวงสาธารณสุข
1. กรมสนับสนุนบริการสุขภาพ
2. กรมอนามัย
หน่วยงานอิสระของรัฐ
1. สำนักงานคณะกรรมการป้องกันและปราบปรามการทุจริตแห่งชาติ
2. สำนักงานการตรวจเงินแผ่นดิน

งบประมาณ → งบประมาณ 110.4592 ล้านบาท

แผนงาน → แนวทางที่ 1.1.2 : สร้างความตระหนักรู้ในการป้องกันและปราบปรามการทุจริต

ตัวชี้วัด → ร้อยละของเยาวชนที่ได้รับการศึกษาการรู้ทุกระดับได้รับการบรรจุหลักสูตรการป้องกันและปราบปรามการทุจริตเพื่อนำไปใช้ในการเรียนการสอนครบทุกแห่ง ร้อยละ 100 สถานศึกษาเอกชน ร้อยละ 80

หน่วยงาน → กระทรวงศึกษาธิการ
1. สำนักงานคณะกรรมการการศึกษาขั้นพื้นฐาน
2. สำนักงานคณะกรรมการการอาชีวศึกษา

งบประมาณ → งบประมาณ 89.9897 ล้านบาท

ตัวชี้วัด → ร้อยละของผู้เข้าร่วมโครงการที่ตระหนักถึงการทุจริตคอร์รัปชั่นและค่านิยมไม่ยอมรับการทุจริต ร้อยละ 80

หน่วยงาน → สำนักนายกรัฐมนตรี
1. กรมประชาสัมพันธ์
2. สำนักงานคณะกรรมการการจัดการทรัพยากรที่ดิน
3. สำนักงานคณะกรรมการพัฒนาระบบราชการ
กระทรวงคมนาคม
1. สำนักงานปลัดกระทรวงคมนาคม
กระทรวงพลังงาน
1. สำนักงานปลัดกระทรวงพลังงาน
กระทรวงมหาดไทย
1. กรมที่ดิน
กระทรวงแรงงาน
1. สำนักงานปลัดกระทรวงแรงงาน
2. กรมการจัดหางาน
3. กรมพัฒนาฝีมือแรงงาน
4. กรมวิชาการคุ้มครองแรงงาน
กระทรวงวัฒนธรรม
1. สำนักงานปลัดกระทรวงวัฒนธรรม
2. กรมการศาสนา
กระทรวงวิทยาศาสตร์และเทคโนโลยี
1. สำนักงานปลัดกระทรวงวิทยาศาสตร์และเทคโนโลยี
กระทรวงศึกษาธิการ
1. สำนักงานคณะกรรมการการศึกษาขั้นพื้นฐาน
กระทรวงสาธารณสุข
1. สำนักงานปลัดกระทรวงสาธารณสุข
2. กรมพัฒนาการแพทย์แผนไทยและการแพทย์ทางเลือก
ส่วนราชการไม่สังกัดสำนักนายกรัฐมนตรี กระทรวง หรือเทบวง
1. สำนักงานตำรวจแห่งชาติ
หน่วยงานอิสระของรัฐ
1. สำนักงานผู้ตรวจการแผ่นดิน
2. สำนักงานคณะกรรมการป้องกันและปราบปรามการทุจริตแห่งชาติ

งบประมาณ → งบประมาณ 107.3925 ล้านบาท

แผนงาน → แนวทางที่ 1.1.3 : เสริมสร้างความเข้มแข็งในการปราบปรามการทุจริต

ตัวชี้วัด → เรื่องกล่าวหาเรื่องร้องเรียนเกี่ยวกับการทุจริต

หน่วยงาน → ส่วนราชการไม่สังกัดสำนักนายกรัฐมนตรี กระทรวง หรือเทบวง
1. สำนักงานป้องกันและปราบปรามการฟอกเงิน
2. สำนักงานคณะกรรมการป้องกันและปราบปรามการทุจริตในภาครัฐ
หน่วยงานอิสระของรัฐ
1. สำนักงานคณะกรรมการป้องกันและปราบปรามการทุจริตแห่งชาติ

งบประมาณ → งบประมาณ 109.1217 ล้านบาท

หน่วยงานเจ้าภาพ : สำนักงานคณะกรรมการป้องกันและปราบปรามการทุจริตแห่งชาติ