

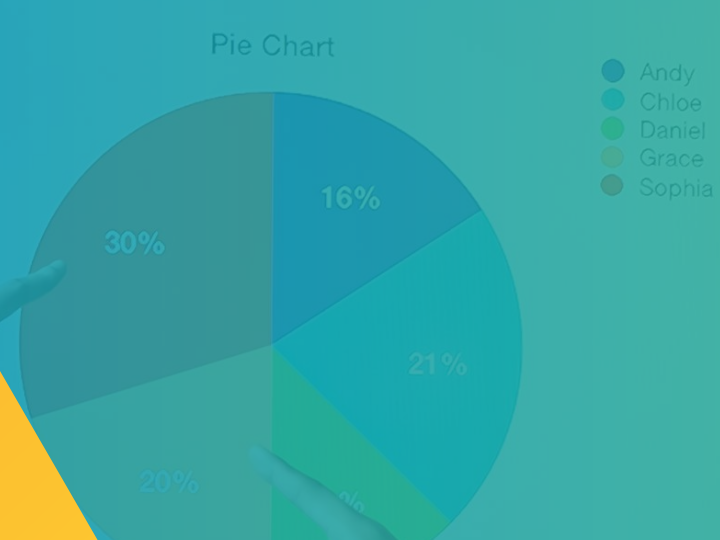


# คู่มือ

การใช้ระบบฐานข้อมูล  
ภาวะการมีงานทำของบริษัท

(สำหรับผู้ใช้ระบบ)

Salesperson	Results
Andy	15
Chloe	9
Daniel	14
Grace	21
Sophia	21



## คำนำ

### การสำรวจภาวะการมีงานทำของบัณฑิต

เป็นการติดตามและประเมินผลการดำเนินงานด้านการจัดการเรียนการสอน ระดับปริญญาตรี ในแต่ละหลักสูตร/สาขาวิชาของส่วนงาน ซึ่งมีวัตถุประสงค์ คือ

1. เพื่อจัดทำข้อมูลและสารสนเทศการมีงานทำของบัณฑิต ระดับปริญญาตรี มหาวิทยาลัยแม่โจ้ ในแต่ละ ปีการศึกษา
2. เพื่อจัดทำรายงานการประกันคุณภาพการศึกษา โดยเฉพาะการจัดทำรายงานและประมวลผลข้อมูลดังกล่าว ต่อหน่วยงานภายนอก อาทิ สำนักงานปลัดกระทรวงการอุดมศึกษา วิทยาศาสตร์ วิจัยและนวัตกรรม (สป.อว.) สำนักงบประมาณ และกรมการจัดหางาน กระทรวงแรงงาน เป็นต้น
3. เป็นข้อมูลและสารสนเทศเพื่อประกอบการวางแผนการพัฒนามหาวิทยาลัยในด้านการจัดการเรียนการสอนในแต่ละหลักสูตร/สาขาวิชา

มหาวิทยาลัยแม่โจ้ โดยกองแผนงาน ได้จัดทำระบบฐานข้อมูลภาวะการมีงานทำของบัณฑิต เพื่อจัดเก็บข้อมูล การได้งานทำของบัณฑิต ในทุกปีการศึกษา พร้อมทั้งวิเคราะห์ข้อมูลตามตัวชี้วัดที่กำหนดและสรุปผลการดำเนินงานด้านการผลิตบัณฑิต เพื่อให้ได้ข้อมูลสารสนเทศที่สำคัญสำหรับการ ประเมินผลการดำเนินงานของมหาวิทยาลัยในด้านการพัฒนาการบริหารหลักสูตร รวมทั้งสามารถใช้ ประกอบการตัดสินใจวางแผนพัฒนามหาวิทยาลัยให้มีคุณภาพยิ่งขึ้น

งานวิจัยสถาบัน  
กองแผนงาน มหาวิทยาลัยแม่โจ้

## สารบัญ

เรื่อง	หน้า
1. บทนำ	4
2. วัตถุประสงค์การทำคู่มือ	5
3. ประโยชน์ที่คาดว่าจะได้รับ	5
4. ขอบเขตของการเก็บข้อมูล	5
5. ข้อยกเว้นการจัดเก็บข้อมูลและข้อตกลงเบื้องต้น	6
6. ขั้นตอนการเข้าระบบ	7
7. เลือกระดับการศึกษา ( ปริญญาตรี / ปริญญาโท / ปริญญาเอก )	8
8. รายงานผู้กรอกแบบสำรวจภาวะการมีงานทำของบัณฑิต แยกรายละเอียด	8
- ตัวอย่างการแสดงผล รายงานผลการสำรวจภาวะการมีงานทำของบัณฑิต	8
9. วิธีตรวจสอบรายชื่อบัณฑิต กรอก / ยังไม่ได้กรอก ข้อมูลในแบบสำรวจภาวะการมีงานทำของบัณฑิต แยกรายละเอียด	9
- ตัวอย่าง แสดงบัณฑิตที่กรอก/ไม่กรอก แบบสำรวจภาวะการมีงานทำของบัณฑิต	10
10. วิธีตรวจสอบ ข้อมูลผู้ตอบแบบสำรวจ ตามช่วงวันที่อนุมัติสำเร็จการศึกษา	11
- ตัวอย่างการแสดงผล ผู้ตอบแบบสำรวจ ตามช่วงเวลาที่ยื่นอนุมัติสำเร็จการศึกษา	12

## บทนำ

**เอกสารคู่มือการใช้งานระบบฐานข้อมูลภาวะการมีงานทำของบัณฑิต มหาวิทยาลัยแม่โจ้ (สำหรับบัณฑิต)**

เอกสารฉบับนี้จัดทำขึ้นเพื่อใช้สำหรับการนำไปใช้เป็นสื่อคู่มือการใช้งานสำหรับผู้ใช้งาน โดยมีเนื้อหาภายในเล่ม ประกอบด้วย การอธิบายหน้าจอของระบบในส่วนต่างๆ ขั้นตอนการทำงานและการใช้งานระบบ ประกอบด้วย

1. ระบบแสดงผล Data Visualization
2. การเข้าระบบ ผ่าน [www.erp.mju.ac.th](http://www.erp.mju.ac.th)
3. แสดงภาพหน้าจอและรายละเอียดของการทำงานอย่างละเอียด ทั้งนี้เพื่อให้การปฏิบัติงานเป็นระบบ มีมาตรฐาน เดียวกัน

### วัตถุประสงค์ของการทำคู่มือ

1. ผู้ใช้งานระบบ ของมหาวิทยาลัยแม่โจ้ ทราบถึงขั้นตอนที่ถูกต้องในการเข้าถึงระบบฐานข้อมูลภาวะการปฏิบัติงานทำของบัณฑิต มหาวิทยาลัยแม่โจ้
2. ผู้ใช้งานระบบ ของมหาวิทยาลัยแม่โจ้ สามารถเข้าใจรายละเอียดในการดึงข้อมูลในระบบฐานข้อมูลภาวะการปฏิบัติงานทำของบัณฑิต ของมหาวิทยาลัยแม่โจ้ ไปใช้งานได้ถูกต้อง

### ประโยชน์ที่คาดว่าจะได้รับ

1. ได้ผลการสำรวจภาวะการปฏิบัติงานทำของบัณฑิตที่ครบถ้วน สมบูรณ์ เพื่อเพื่อจัดทำรายงานการประกันคุณภาพการศึกษา โดยเฉพาะการจัดทำรายงานและประมวลผลข้อมูลดังกล่าวต่อหน่วยงานภายนอก อาทิ สำนักงานปลัดกระทรวงการอุดมศึกษา วิทยาศาสตร์ วิจัยและนวัตกรรม (สป.อว.) สำนักงานประมาณและกรมการจัดหางาน กระทรวงแรงงาน เป็นต้น
2. เป็นข้อมูลและสารสนเทศเพื่อประกอบการวางแผนการพัฒนามหาวิทยาลัยในด้านการจัดการเรียนการสอนในแต่ละหลักสูตร/สาขาวิชา

### ขอบเขตของการจัดเก็บข้อมูล

ข้อมูลผู้ตอบแบบสำรวจการปฏิบัติงานทำของบัณฑิตระดับปริญญาตรี มหาวิทยาลัยแม่โจ้ ซึ่งเป็นผู้สำเร็จการศึกษาระดับปริญญาตรีที่ขึ้นทะเบียน รับปริญญาและเข้าร่วมพิธีพระราชทานปริญญาบัตร ปีการศึกษา ...

### ข้อจำกัดการจัดเก็บข้อมูลและข้อตกลงเบื้องต้น

มหาวิทยาลัยแม่โจ้ กำหนดให้ส่วนงานสังกัดกลุ่มสาขาวิชาที่มีความชัดเจน สอดคล้องกับข้อบังคับ ระเบียบ ประกาศต่างๆ ดังนี้

1. กลุ่มสาขาวิชามนุษยศาสตร์และสังคมศาสตร์
  - คณะบริหารธุรกิจ
  - วิทยาลัยบริหารศาสตร์
  - คณะเศรษฐศาสตร์
  - คณะพัฒนาการท่องเที่ยว
  - คณะศิลปศาสตร์
  - คณะสารสนเทศและการสื่อสาร
2. กลุ่มสาขาวิชาวิทยาศาสตร์และเทคโนโลยี
  - คณะวิทยาศาสตร์
  - คณะสถาปัตยกรรมศาสตร์และการออกแบบสิ่งแวดล้อม
  - คณะวิศวกรรมและอุตสาหกรรมเกษตร
  - วิทยาลัยพลังงานทดแทน
  - คณะสัตวแพทยศาสตร์
  - คณะพยาบาลศาสตร์

### 3. กลุ่มสาขาวิชาเกษตรศาสตร์

- คณะผลิตกรรมการเกษตร
- คณะเทคโนโลยีการประมงและทรัพยากรทางน้ำ
- คณะสัตวศาสตร์และเทคโนโลยี
- มหาวิทยาลัยแม่โจ้-แพร่ เฉลิมพระเกียรติ
- มหาวิทยาลัยแม่โจ้-ชุมพร
- วิทยาลัยนานาชาติ

### นิยามศัพท์เฉพาะในการจัดเก็บข้อมูล

บัณฑิต คือ ผู้สำเร็จการศึกษาชั้นปริญญา มี 3 ชั้น คือ ปริญญาตรี ปริญญาโท ปริญญาเอก เรียกว่า มหาบัณฑิต ดุษฎีบัณฑิต (อ้างอิงแหล่งที่มา : พจนานุกรมแปลไทย-ไทย ราชบัณฑิตยสถาน)

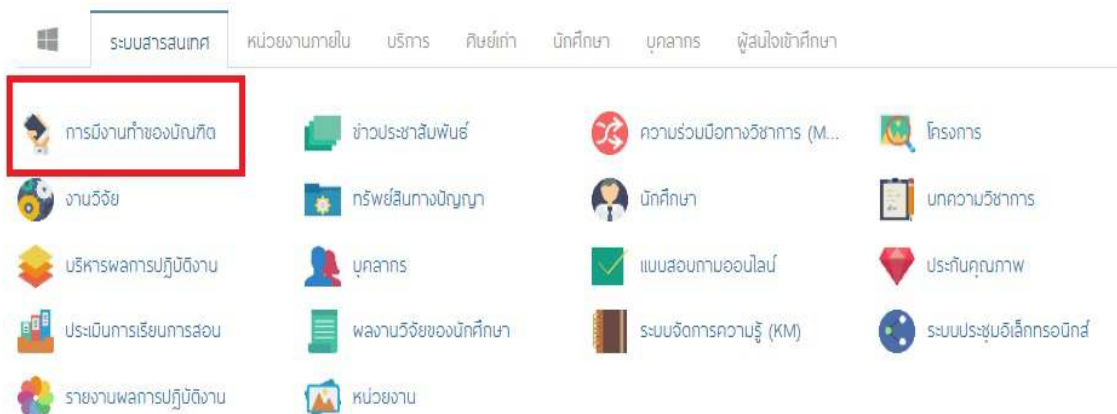
ผู้สำเร็จการศึกษา มหาวิทยาลัยแม่โจ้ คือ นักศึกษาที่สำเร็จการศึกษาครบตามหลักสูตร และได้รับกรอนุญาติให้เป็นผู้สำเร็จการศึกษา มหาวิทยาลัยแม่โจ้ ประจำปีการศึกษา ... โดยความเห็นชอบผ่านสภามหาวิทยาลัยแม่โจ้

# คู่มือ การใช้งานระบบฐานข้อมูลภาวะการมีงานทำของบัณฑิต มหาวิทยาลัยแม่โจ้ (สำหรับผู้ใช้งานระบบ)

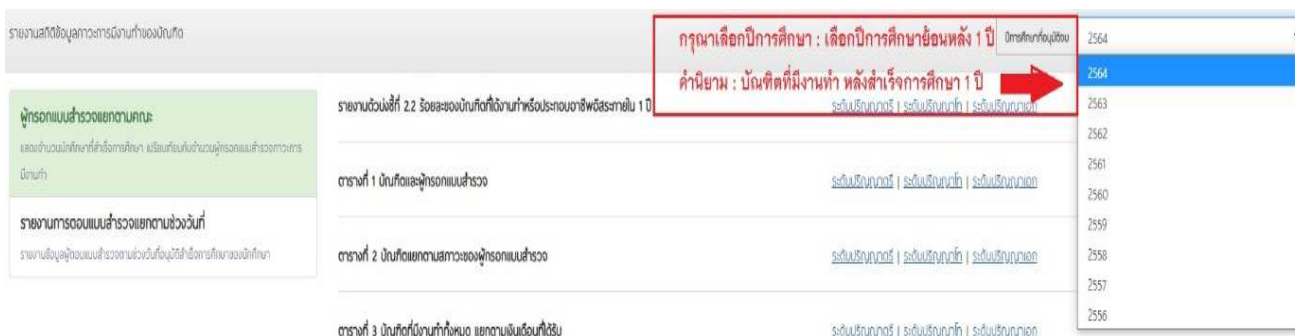
## การเข้าใช้งานระบบ

### 1. รายงานผลการสำรวจข้อมูลภาวะการมีงานทำของบัณฑิต

- เว็บไซต์ [www.erp.mju.ac.th/](http://www.erp.mju.ac.th/)
- เลือกหัวข้อ การมีงานทำของบัณฑิต



- เลือกปีการศึกษา  
 คำนิยาม : ปีการศึกษาที่ใช้ระบบภาวะการมีงานทำ คือ  
 “ บัณฑิตที่มีงานทำ หลังสำเร็จการศึกษา 1 ปี ”



**หมายเหตุ :** การเลือกปีการศึกษาเป็นสิ่งสำคัญ ในการได้มาซึ่งข้อมูลที่ถูกต้อง

● เลือกหัวข้อ และ ระดับการศึกษา ( ปริญญาตรี / ปริญญาโท / ปริญญาเอก )

มหาวิทยาลัยมหิดล  
ข้อมูลภาวะการจ้างงานของบัณฑิต

รายงานสถิติข้อมูลภาวะการจ้างงานของบัณฑิต

จำนวนบัณฑิตที่เลือกภาวะการจ้างงานทำของบัณฑิต: 2564

จำนวนบัณฑิตที่ 2.2 โดยของบัณฑิตที่เลือกทำโดยระดับการศึกษาปริญญาตรี 10

เลือกหัวข้อ และ ระดับการศึกษา

รายงานการตอบแบบสำรวจของสถานประกอบการ  
รายงานข้อมูลของบัณฑิตที่ตอบแบบสำรวจของสถานประกอบการ

ตารางที่ 1 บัณฑิตและผู้ตอบแบบสำรวจ

ตารางที่ 2 บัณฑิตแยกตามสถานะของผู้ตอบแบบสำรวจ

ตารางที่ 3 บัณฑิตที่ดำเนินงานทำโดย สถานะบัณฑิตที่ยังไม่

ตารางที่ 4 บัณฑิตที่ดำเนินงานทำโดย สถานะของสถานประกอบการ

ตารางที่ 5 บัณฑิตที่ดำเนินงานทำโดย สถานะของสถานศึกษา

ตารางที่ 6 บัณฑิตที่ดำเนินงานทำโดย สถานะการกำหนดรายได้ของสถาน

● ตัวอย่างการแสดงผล รายงานผลการสำรวจภาวะการจ้างงานทำของบัณฑิต

รายงานสถิติบัณฑิตแยกตามสถานะของผู้ตอบแบบสำรวจ ระดับปริญญาตรี ข้อมูลบัณฑิตที่สำเร็จการศึกษาปี 2564 (ช่วงวันที่อนุมัติสำเร็จการศึกษา : 25/9/2564 ถึง 23/9/2565)

คณะหลักสูตรสาขาวิชา	ผู้สำเร็จการศึกษา	ผู้ตอบแบบสำรวจ	ร้อยละ	มีงานทำ										ไม่มีงานทำ		กำลังศึกษาต่อ			
				มีงานทำหลังจบการศึกษา		มีงานทำก่อนการศึกษา อยู่ในสถานงานเดิมหลังจบการศึกษา		มีงานทำก่อนการศึกษา เปลี่ยนสถานงานหลังจบการศึกษา		มีงานทำก่อนการศึกษา อยู่ในสถานงานเดิมหลังจบการศึกษา และเลือกระดับ		รวมทั้งหมด		จำนวน	ร้อยละ	จำนวน	ร้อยละ		
				จำนวน	ร้อยละ	จำนวน	ร้อยละ	จำนวน	ร้อยละ	จำนวน	ร้อยละ	จำนวน	ร้อยละ						
มหาวิทยาลัยมหิดล	3,368	407	12.08	211	51.84	3	0.74	21	5.16	0	0	0	0	235	57.74	168	41.28	4	0.96
ปริญญาตรี ปกติ	3,333	406	12.18	211	51.97	2	0.49	21	5.17	0	0	0	0	234	57.64	168	41.38	4	0.99
ปริญญาตรี สหภาพ	35	1	2.86	0	0	1	100	0	0	0	0	0	0	1	100	0	0	0	0
บริหารธุรกิจ	642	78	12.15	43	55.13	0	0	3	3.85	0	0	0	0	46	58.97	32	41.03	0	0
ปริญญาตรี ปกติ	642	78	12.15	43	55.13	0	0	3	3.85	0	0	0	0	46	58.97	32	41.03	0	0
การจัดการ	148	9	6.08	5	55.56	0	0	0	0	0	0	0	0	5	55.56	4	44.44	0	0
การตลาด	132	6	4.55	5	83.33	0	0	0	0	0	0	0	0	5	83.33	1	16.67	0	0
การเงิน	128	6	4.69	4	66.67	0	0	0	0	0	0	0	0	4	66.67	2	33.33	0	0
บัญชี	186	48	25.81	27	56.25	0	0	3	6.25	0	0	0	0	30	62.5	18	37.5	0	0
ระบบสารสนเทศทางธุรกิจ	48	9	18.75	2	22.22	0	0	0	0	0	0	0	0	2	22.22	7	77.78	0	0
มหาวิทยาลัยแม่โจ้-ชุมพร	108	8	7.41	1	12.5	0	0	1	12.5	0	0	0	0	2	25	6	75	0	0
ปริญญาตรี ปกติ	108	8	7.41	1	12.5	0	0	1	12.5	0	0	0	0	2	25	6	75	0	0
การจัดการ	1	0	0	0	0	0	0	0	0	0	0	0	0	0	0	0	0	0	0
การจัดการสำหรับผู้ประกอบการ	6	0	0	0	0	0	0	0	0	0	0	0	0	0	0	0	0	0	0
การท่องเที่ยวเชิงบูรณาการ	16	0	0	0	0	0	0	0	0	0	0	0	0	0	0	0	0	0	0
การประมง	2	1	50	1	100	0	0	0	0	0	0	0	0	1	100	0	0	0	0
การเพาะเลี้ยงสัตว์น้ำชายฝั่ง	12	0	0	0	0	0	0	0	0	0	0	0	0	0	0	0	0	0	0
การเชื่อมและการประกอบท้องถิ่น	21	0	0	0	0	0	0	0	0	0	0	0	0	0	0	0	0	0	0
พัฒนาการท่องเที่ยว	3	0	0	0	0	0	0	0	0	0	0	0	0	0	0	0	0	0	0
รัฐศาสตร์	27	3	11.11	0	0	0	0	1	33.33	0	0	0	0	1	33.33	2	66.67	0	0
เทคโนโลยีการผลิตพืช	20	4	20	0	0	0	0	0	0	0	0	0	0	0	0	4	100	0	0



2. วิธีตรวจสอบรายชื่อบัณฑิต กรอก / ยังไม่ได้กรอก ข้อมูลในแบบสำรวจภาวะการมีงานทำของบัณฑิต แยกรายคณะ

- เลือกเมนูด้านซ้ายมือ ผู้กรอกแบบสำรวจแยกตามคณะ

ข้อมูลภาวะการมีงานทำของบัณฑิต

หน้าหลัก / ข้อมูลภาวะการมีงานทำของบัณฑิต

รายงานสถิติข้อมูลภาวะการมีงานทำของบัณฑิต

**วิธีตรวจสอบรายชื่อบัณฑิต ที่กรอก/ไม่กรอก ข้อมูล**

ปีการศึกษาที่ดูข้อมูล: 2564

**ผู้กรอกแบบสำรวจแยกตามคณะ**  
แสดงจำนวนบัณฑิตที่กรอกข้อมูลการศึกษาระดับปริญญาตรี แยกตามคณะ

**รายงานการตอบแบบสำรวจแยกตามส่วนวันที่**  
รายงานข้อมูลการตอบแบบสำรวจตามส่วนวันที่ของผู้ลงทะเบียนของบัณฑิต

รายงานส่วนวันที่ 2.2 ชื่อของบัณฑิตที่ดำเนินงานหรือประกอบอาชีพอิสระตามปี 1.0	บัณฑิตจบแล้ว	ยังไม่จบแล้ว	ยังไม่กรอกข้อมูล
ตารางที่ 1 บัณฑิตและผู้ลงทะเบียนสำรวจ	บัณฑิตจบแล้ว	ยังไม่จบแล้ว	ยังไม่กรอกข้อมูล
ตารางที่ 2 บัณฑิตแยกตามสภาวะของผู้ลงทะเบียนสำรวจ	บัณฑิตจบแล้ว	ยังไม่จบแล้ว	ยังไม่กรอกข้อมูล
ตารางที่ 3 บัณฑิตที่ดำเนินงานทั้งหมด แยกตามปีเรียนที่เรียน	บัณฑิตจบแล้ว	ยังไม่จบแล้ว	ยังไม่กรอกข้อมูล
ตารางที่ 4 บัณฑิตที่ดำเนินงานทั้งหมด แยกตามระยะเวลาในการค้นหา	บัณฑิตจบแล้ว	ยังไม่จบแล้ว	ยังไม่กรอกข้อมูล
ตารางที่ 5 บัณฑิตที่ดำเนินงานทั้งหมด แยกตามประเภทการค้นหา	บัณฑิตจบแล้ว	ยังไม่จบแล้ว	ยังไม่กรอกข้อมูล

- เลือก 1. ปีการศึกษาที่อนุมัติจบการศึกษา
- 2. ระดับการศึกษา
- 3. คณะ
- 4. กดแสดงผล

ผู้สำเร็จการศึกษาและผู้กรอกแบบสำรวจแยกตามคณะ

หน้าหลัก / ข้อมูลภาวะการมีงานทำของบัณฑิต / ผู้สำเร็จการศึกษาและผู้กรอกแบบสำรวจแยกตามคณะ

ปีการศึกษา: 2564

ระดับ: ปริญญาตรี

คณะ: ศึกษาศาสตร์

ผลลัพธ์: แสดงผล

ลำดับ	รหัสบัณฑิต	สาขาวิชา	วันตอบแบบสำรวจ	ยังไม่จบ	และ/หรือแบบ	สถานะการ	ทำสีที่กด
1.	5708102471	การตลาด	ยังไม่ได้อัปโหลดแบบสำรวจ				
2.	5808101533	การศึกษาร	24/12/565 13:00:27	ไม่ดำเนินงาน		1. เลือกปีการศึกษา	
3.	5808104484	การฉน	23/12/565 12:32:10	ไม่ดำเนินงาน		2. เลือกระดับการศึกษา	
4.	5808104494	การฉน	22/12/565 20:53:57	ดำเนินงาน		3. เลือกคณะ	
5.	5808105355	รณนารณนททการธุรกิจ	20/12/565 16:38:07	ไม่ดำเนินงาน		4. กดแสดงผล	
6.	5908101311	การศึกษาร	ยังไม่ได้อัปโหลดแบบสำรวจ				
7.	5908101337	การศึกษาร	ยังไม่ได้อัปโหลดแบบสำรวจ				
8.	5908101345	การศึกษาร	20/12/565 8:28:13	ดำเนินงาน			

- ตัวอย่าง แสดงบัณฑิตที่กรอก/ไม่กรอก แบบสำรวจภาวะการมีงานทำของบัณฑิต

มหาวิทยาลัยแม่โจ้  
MOJO UNIVERSITY

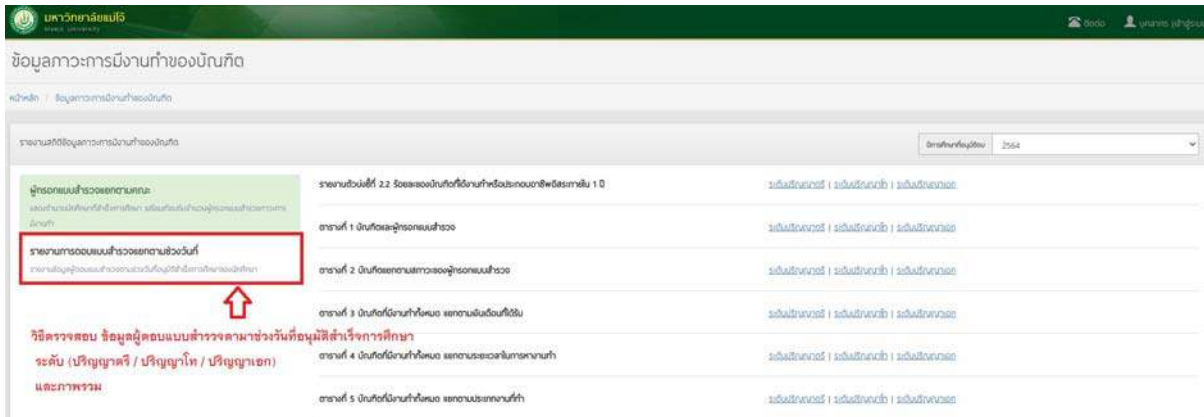
ผู้สำเร็จการศึกษาและผู้กรอกแบบสำรวจแยกตามคณะ

หน้า 1 / 1 | วิทยาลัยการศึกษามหาวิทยาลัยแม่โจ้ / ผู้สำเร็จการศึกษาและผู้กรอกแบบสำรวจแยกตามคณะ

ปีงบประมาณ: 2564 | ระดับ: ปริญญาตรี | หน่วยงาน: วิทยาลัยการศึกษามหาวิทยาลัยแม่โจ้

ลำดับ	เลขที่ศึกษา	สาขาวิชา	วันที่ตอบแบบสำรวจ	มี/ไม่มีงานทำ	เฉลี่ยเงินเดือน	ทุนการศึกษา	กำลังศึกษาต่อ
1.	5700102471	ทางหลวง	ยังไม่ได้ออกแบบสำรวจ				
2.	5800107833	การสื่อสาร	24/7/2565 13:00:27	ไม่ได้ออกแบบสำรวจ			
3.	5800104434	การบัญชี	23/7/2565 12:31:10	ไม่ได้ออกแบบสำรวจ			
4.	5800104434	การบัญชี	23/7/2565 20:53:57	มีงานทำ			
5.	5800105355	ระบบสารสนเทศทางธุรกิจ	20/7/2565 19:38:07	ไม่ได้ออกแบบสำรวจ			
6.	5900107201	การสื่อสาร	ยังไม่ได้ออกแบบสำรวจ				
7.	5900107227	การสื่อสาร	ยังไม่ได้ออกแบบสำรวจ				
8.	5900107345	การสื่อสาร	20/7/2565 8:28:13	มีงานทำ			
9.	5900107402	การสื่อสาร	ยังไม่ได้ออกแบบสำรวจ				
10.	5900107421	การสื่อสาร	19/7/2565 18:52:30	มีงานทำ			
11.	5900107504	การสื่อสาร	ยังไม่ได้ออกแบบสำรวจ				
12.	5900107506	การสื่อสาร	ยังไม่ได้ออกแบบสำรวจ				
13.	5900102346	ทางหลวง	16/7/2565 18:02:53	มีงานทำ			

### 3. วิธีตรวจสอบ ข้อมูลผู้ตอบแบบสำรวจ ตามช่วงวันที่อนุมัติสำเร็จการศึกษา



- เลือกช่วงวันที่อนุมัติสำเร็จการศึกษา
  - ช่วงวันที่เริ่มอนุมัติสำเร็จการศึกษา
  - ช่วงวันที่สิ้นสุดการอนุมัติสำเร็จการศึกษา
  - กดแสดงผล



- ตัวอย่างการแสดงผล ผู้ตอบแบบสำรวจฯ ตามช่วงเวลาที่มีแนวโน้มสำเร็จการศึกษา

มหาวิทยาลัยแม่โจ้  
มหาวิทยาลัยแม่โจ้


รายงานข้อมูลผู้ตอบแบบสำรวจฯ ตามช่วงเวลาที่มีแนวโน้มสำเร็จการศึกษา

หน้าหลัก / ข้อมูลการดำเนินงาน / รายงานข้อมูลผู้ตอบแบบสำรวจฯ ตามช่วงเวลาที่มีแนวโน้มสำเร็จการศึกษา

ช่วงเวลาที่อนุมัติสำเร็จการศึกษา : 19/2565 30/2565

จำนวนผู้ตอบแบบสำรวจ

คณะ/ภาควิชา	ป.๕			ป.๖			ป.๗			รวม		
	สำเร็จ	ตก	%	สำเร็จ	ตก	%	สำเร็จ	ตก	%	สำเร็จ	ตก	%
เทคโนโลยีการระบบและเครือข่ายคอมพิวเตอร์	76	0	0.00	2	0	0.00	2	0	0.00	83	0	0.00
นิติศาสตร์	549	0	0.00	9	0	0.00	1	0	0.00	559	0	0.00
พลศึกษา	495	0	0.00	20	0	0.00	5	0	0.00	520	0	0.00
พัฒนการเกษตร	165	0	0.00	3	0	0.00	1	0	0.00	169	0	0.00
มหาวิทยาลัยแม่โจ้ - วิทยาเขตจันทบุรี	224	2	0.89	5	0	0.00	0	0	0.00	229	2	0.87
มหาวิทยาลัยแม่โจ้ - วิทยาเขตเชียงใหม่	98	0	0.00	0	0	0.00	0	0	0.00	98	0	0.00
วิทยาลัยนานาชาติ	0	0	0.00	20	0	0.00	0	0	0.00	20	0	0.00
วิทยาลัยบริหารการสาธารณสุข	172	0	0.00	3	0	0.00	1	0	0.00	176	0	0.00
วิทยาลัยพลังงานทดแทน	99	0	0.00	5	0	0.00	0	0	0.00	104	0	0.00
วิทยาลัยการสัตวแพทยศาสตร์	145	0	0.00	5	0	0.00	5	0	0.00	155	0	0.00
วิทยาลัยเกษตรและเทคโนโลยีสุพรรณบุรี	157	0	0.00	8	0	0.00	0	0	0.00	165	0	0.00
วิทยาลัยการศึกษานอกเขต	189	0	0.00	0	0	0.00	0	0	0.00	189	0	0.00
วิทยาลัยการศึกษานอกเขต	166	0	0.00	16	0	0.00	3	0	0.00	184	0	0.00



สรุปจำนวนทั้งหมด

ผู้สำเร็จการศึกษา จำนวน 2,889 คน

ผู้ตอบแบบสำรวจ จำนวน 2,992 คน

**0.07**

จากผู้สำเร็จการศึกษา

งานวิจัยสถาบัน กองแผนงาน  
โทร. 053-873118